


Csongrád Megyei Településtisztasági Nonprofit Kft.
6728 Szeged, Városgazda sor 1.
Cégjegyzékszám: 06-09-002781



Kiegészítő melléklet
2018. év

Szeged, 2019. március 28.

Csongrád Megyei
Településtisztasági Nonprofit KFT.
6728 Szeged
Városgazda sor 1.


Dr. Koltainé Farkas Gabriella
Ügyvezető igazgató

1	1	0	9	0	0	7	4	3	8	1	1	5	7	2	0	6
---	---	---	---	---	---	---	---	---	---	---	---	---	---	---	---	---

Statisztikai számjel

0	6	-	0	9	-	0	0	2	7	8	1
---	---	---	---	---	---	---	---	---	---	---	---

Cégjegyzék szám

1	1
---	---

Csongrád Megyei Településtisztasági Nonprofit Kft

6728 Szeged Városgazda sor.1.

Éves beszámoló MÉRLEGE "A" változat

ESZKÖZÖK (AKTÍVÁK)

Időszak: 2018.01.01 - 2018.12.31

adatok eFt-ban

Sor-szám	A tétel megnevezése	Előző év	Előző év(ek) módosításai	Tárgyév
a	b	c	d	e
01.	A. Befektetett eszközök (02.+10.+18. sor)	149 525		279 363
02.	I. IMMATERIÁLIS JAVAK (03.-09. sorok)	3 433		195
03.	Alapítás-átszervezés aktivált értéke			
04.	Kísérleti fejlesztés aktivált értéke			
05.	Vagyoni értékű jogok	3 277		41
06.	Szellemi termékek	156		154
07.	Üzleti vagy cégérték			
08.	Immateriális javakra adott előlegek			
09.	Immateriális javak értékhelyesbítése			
10.	II. TÁRGYI ESZKÖZÖK (11.-17. sorok)	143 092		276 168
11.	Ingatlanok és a kapcsolódó vagyoni értékű jogok	107 984		183 290
12.	Műszaki berendezések, gépek, járművek	24 659		34 766
13.	Egyéb berendezések, felszerelések, járművek	6 789		5 794
14.	Tenyészállatok			
15.	Beruházások, felújítások			52 318
16.	Beruházásokra adott előlegek	3 660		
17.	Tárgyi eszközök értékhelyesbítése			
18.	III. BEFEKTETETT PÉNZÜGYI ESZKÖZÖK (19.-28. sorok)	3 000		3 000
19.	Tartós részesedés kapcsolt vállalkozásban	3 000		3 000
20.	Tartósan adott kölcsön kapcsolt vállalkozásban			
21.	Tartós jelentős tulajdoni részesedés			
22.	Tartósan adott kölcsön jelentős tulajdoni részesedési viszonyban álló társasággal			
23.	Egyéb tartós részesedés			
24.	Tartósan adott kölcsön egyéb részesedési viszonyban álló vállalkozásban			
25.	Egyéb tartósan adott kölcsön			
26.	Tartós hitelviszonyt megtestesítő értékpapír			
27.	Befektetett pénzügyi eszközök értékhelyesbítése			
28.	Befektetett pénzügyi eszközök értékelési különbözete			

1	1	0	9	0	0	7	4	3	8	1	1	5	7	2	0	6
---	---	---	---	---	---	---	---	---	---	---	---	---	---	---	---	---

Statisztikai számjel

0	6	-	0	9	-	0	0	2	7	8	1
---	---	---	---	---	---	---	---	---	---	---	---

Cégjegyzék szám

1	2
---	---

Csongrád Megyei Településtisztasági Nonprofit Kft

6728 Szeged Városgazda sor.1.

Éves beszámoló MÉRLEGE "A" változat

ESZKÖZÖK (AKTÍVÁK)

Időszak: 2018.01.01 - 2018.12.31

adatok eFt-ban

Sor-szám	A tétel megnevezése	Előző év	Előző év(ek) módosításai	Tárgyév
a	b	c	d	e
29.	B. Forgóeszközök (30.+37.+46.+53. sor)	326 064		195 430
30.	I. KÉSZLETEK (31.-36. sorok)	9 543		12 831
31.	Anyagok	4 539		7 319
32.	Befejezetlen termelés és félkész termékek			
33.	Növendék-, hízó- és egyéb állatok			
34.	Késztermékek	5 004		5 512
35.	Áruk			
36.	Készletekre adott előlegek			
37.	II. KÖVETELÉSEK (38.-45. sorok)	240 745		138 210
38.	Követelések áruszállításból és szolgáltatásból (vevők)	152 489		74 276
39.	Követelések kapcsolt vállalkozással szemben	82 201		55 961
40.	Követelések jelentős tulajdoni részesedési viszonyban lévő vállalkozással szemben			
41.	Követelések egyéb részesedési viszonyban lévő vállalkozással szemben			
42.	Váltókövetelések			
43.	Egyéb követelések	6 055		7 973
44.	Követelések értékelési különbözete			
45.	Származékos ügyletek pozitív értékelési különbözete			
46.	III. ÉRTÉKPAPÍROK (47.-52. sorok)			
47.	Részesedés kapcsolt vállalkozásban			
48.	Jelentős tulajdoni részesedés			
49.	Egyéb részesedés			
50.	Saját részvények, saját üzletrészek			
51.	Forgatási célú hitelviszonyt megtestesítő értékpapírok			
52.	Értékpapírok értékelési különbözete			
53.	IV. PÉNZESZKÖZÖK (54.-55. sorok)	75 776		44 389
54.	Pénztár, csekkek	1 327		290
55.	Bankbetétek	74 449		44 099
56.	C. Aktív időbeli elhatárolások (57.- 59. sorok)	55 246		25 531
57.	Bevételek aktív időbeli elhatárolása	54 923		23 704
58.	Költségek, ráfordítások aktív időbeli elhatárolása	323		1 827
59.	Halasztott ráfordítások			
60.	ESZKÖZÖK ÖSSZESEN (01.+29.+56. sor)	530 835		500 324

1	1	0	9	0	0	7	4	3	8	1	1	5	7	2	0	6
---	---	---	---	---	---	---	---	---	---	---	---	---	---	---	---	---

Statisztikai számjel

0	6	-	0	9	-	0	0	2	7	8	1
---	---	---	---	---	---	---	---	---	---	---	---

Cégjegyzék szám

1	3
---	---

Csongrád Megyei Településtisztasági Nonprofit Kft

6728 Szeged Városgazda sor.1.

Éves beszámoló MÉRLEGE "A" változat

FORRÁSOK (PASSZÍVÁK)

Időszak: 2018.01.01 - 2018.12.31

adatok eFt-ban

Sor- szá m	A tétel megnevezése	Előző év	Előző év(ek) módosításai	Tárgyév
a	b	c	d	e
57.	D. Saját tőke (58.+60.+61.+62.+63.+64.+67. sor)	46 331		45 382
58.	I. JEGYZETT TŐKE	45 270		45 270
59.	58. Sorból: visszavásárolt tulajdoni részesedés névértéken			
60.	II. JEGYZETT, DE MÉG BE NEM FIZETETT TŐKE (-)			
61.	III. TŐKETARTALÉK			
62.	IV. EREDMÉNYTARTALÉK	-6 955		1 061
63.	V. LEKÖTÖTT TARTALÉK			
64.	VI. ÉRTÉKELESI TARTALÉK			
65.	Értékhelyesbítés értékelési tartaléka			
66.	Valós értékelés értékelési tartaléka			
67.	VII. ADÓZOTT EREDMÉNY	8 016		-949
68.	E. Céltartalékok (69.-71. sorok)	38 550		
69.	Céltartalék a várható kötelezettségekre			
70.	Céltartalék a jövőbeni költségekre	38 550		
71.	Egyéb céltartalék			
72.	F. Kötelezettségek (73.+78.+88. sor)	424 475		454 760
73.	I. HÁTRASOROLT KÖTELEZETTSÉGEK (74.-77. sorok)			
74.	Hátrasorolt kötelezettségek kapcsolt vállalkozással szemben			
75.	Hátrasorolt kötelezettségek jelentős tulajdoni részesedési viszonyban lévő			
76.	Hátrasorolt kötelezettségek egyéb részesedési viszonyban lévő vállalkozással szemben			
77.	Hátrasorolt kötelezettségek egyéb gazdálkodóval szemben			

1	1	0	9	0	0	7	4	3	8	1	1	5	7	2	0	6
---	---	---	---	---	---	---	---	---	---	---	---	---	---	---	---	---

Statistikai számjel

0	6	-	0	9	-	0	0	2	7	8	1
---	---	---	---	---	---	---	---	---	---	---	---

Cégjegyzék szám

1	4
---	---

Csongrád Megyei Településtisztasági Nonprofit Kft

6728 Szeged Városgazda sor.1.

Éves beszámoló MÉRLEGE "A" változat

FORRÁSOK (PASSZÍVÁK)

Időszak: 2018.01.01 - 2018.12.31

adatok eFt-ban

Sor-szám	A tétel megnevezése	Előző év	Előző év(ek) módosításai	Tárgyév
a	b	c	d	e
78.	II. HOSSZÚ LEJÁRATÚ KÖTELEZETTSÉGEK (79. - 87. sorok)			7 770
79.	Hosszú lejáratra kapott kölcsönök			
80.	Átváltoztatható kötvények			
81.	Tartozások kötvénykibocsátásból			
82.	Beruházási és fejlesztési hitelek			
83.	Egyéb hosszú lejáratú hitelek			
84.	Tartós kötelezettségek kapcsolt vállalkozással szemben			
85.	Tartós kötelezettségek jelentős tulajdoni részesedési viszonyban lévő vállalkozással szemben			
86.	Tartós kötelezettségek egyéb részesedési viszonyban lévő vállalkozással szemben			
87.	Egyéb hosszú lejáratú kötelezettségek			7 770
88.	III. RÖVID LEJÁRATÚ KÖTELEZETTSÉGEK (89. és 91.-100. sorok)	424 475		446 990
89.	Rövid lejáratú kölcsönök			
90.	87. sorból: az átváltoztatható és átváltozó kötvények			
91.	Rövid lejáratú hitelek			14 554
92.	Vevőktől kapott előlegek			
93.	Kötelezettségek áruszállításból és szolgáltatásból (szállítók)	104 536		224 854
94.	Váltótartozások			
95.	Rövid lejáratú kötelezettségek kapcsolt vállalkozással szemben	248 494		135 717
96.	Rövid lejáratú kötelezettségek jelentős tulajdoni részesedési viszonyban lévő vállalkozással szemben			
97.	Rövid lejáratú kötelezettségek egyéb részesedési viszonyban lévő vállalkozással szemben			
98.	Egyéb rövid lejáratú kötelezettségek	71 445		71 865
99.	Kötelezettségek értékelési különbözete			
100.	Származékos ügyletek negatív értékelési különbözete			
101.	G. Passzív időbeli elhatárolások (102.-104. sorok)	21 479		182
102.	Bevételek passzív időbeli elhatárolása			
103.	Költségek, ráfordítások passzív időbeli elhatárolása	21 479		182
104.	Halasztott bevételek			
105.	FORRÁSOK ÖSSZESEN (57.+68.+72.+101. sor)	530 835		500 324

Éves beszámoló

"A" EREDMÉNYKIMUTATÁSA (összköltség eljárással)

Időszak: 2018.01.01 - 2018.12.31

adatok eFt-ban

Tétel- szám	A tétel megnevezése	Előző év	Előző év(ek) módosításai	Tárgyév
a	b	c	d	e
01.	Belföldi értékesítés nettó árbevétele	764 225		595 019
02.	Exportértékesítés nettó árbevétele			
I.	Értékesítés nettó árbevétele (01.+02.)	764 225		595 019
03.	Saját termelésű készletek állományváltozása	5 003		508
04.	Saját előállítású eszközök aktivált értéke	453		10
II.	Aktivált saját teljesítmények értéke (±03.+04.)	5 456		518
III.	Egyéb bevételek	67 847		40 532
	III. sorból visszaírt értékvesztés	14 093		
05.	Anyagköltség	118 167		90 410
06.	Igénybe vett szolgáltatások értéke	364 218		273 004
07.	Egyéb szolgáltatások értéke	11 460		12 094
08.	Eladott áruk beszerzési értéke	12 743		12 927
09.	Eladott (közvetített) szolgáltatások értéke	101		30
IV.	Anyagjellegű ráfordítások (05.+06.+07.+08.+09.)	506 689		388 465
10.	Béreköltség	142 019		135 668
11.	Személyi jellegű egyéb kifizetések	36 797		40 309
12.	Bérfarúlékok	32 120		29 478
V.	Személyi jellegű ráfordítások (10.+11.+12.)	210 936		205 455
VI.	Értékcsökkenési leírás	25 093		18 965
VII.	Egyéb ráfordítások	80 201		22 977
	VII. sorból értékvesztés	874		57
A.	ÜZEMI (ÜZLETI) TEVÉKENYSÉG EREDMÉNYE (I.±II.+III.-IV.-V.-VI.-VII.)	14 609		207

Éves beszámoló

"A" EREDMÉNYKIMUTATÁSA (összköltség eljárással)

Időszak: 2018.01.01 - 2018.12.31

adatok eFt-ban

Tétel-szám	A tétel megnevezése	Előző év	Előző év(ek) módosításai	Tárgyév
a	b	c	d	e
13.	Kapott (járó) osztalék és részesedés			
	13. sorból: kapcsolt vállalkozástól kapott			
14.	Részesedésekből származó bevételek, árfolyamnyereségek			
	14. sorból: kapcsolt vállalkozástól kapott			
15.	Befektetett pénzügyi eszközökből (értékpapírokból, kölcsönökből) származó bevételek, árfolyamnyereségek			
	15. sorból: kapcsolt vállalkozástól kapott			
16.	Egyéb kapott (járó) kamatok és kamatjellegű bevételek	3		1
	16. Sorból: kapcsolt vállalkozástól kapott			
17.	Pénzügyi műveletek egyéb bevételei	100		11
	17. Sorból: értékelési különbözet			
VIII.	Pénzügyi műveletek bevételei (13.+14.+15.+16.+17.)	103		12
18.	Részesedésekből származó ráfordítások,			
	18. sorból: kapcsolt vállalkozásnak adott			
19.	Befektetett pénzügyi eszközökből származó ráfordítások, árfolyamvesztések			
	19. sorból: kapcsolt vállalkozásnak adott			
20.	Fizetendő (fizetett) kamatok és kamatjellegű ráfordítások	510		865
	20. sorból: kapcsolt vállalkozásnak adott			
21.	Részesedések, értékpapírok, tartósan adott kölcsönök, bankbetétek értékvesztése			
22.	Pénzügyi műveletek egyéb ráfordításai	726		232
	22. Sorból: értékelési különbözet			
IX.	Pénzügyi műveletek ráfordításai (18.+19.+20.+21.+22.)	1 236		1 097
B.	PÉNZÜGYI MŰVELETEK EREDMÉNYE (VIII.-IX.)	-1 133		-1 085
C.	ADÓZÁS ELŐTTI EREDMÉNY (±A±B)	13 476		-878
X.	Adófizetési kötelezettség	5 460		71
D.	ADÓZOTT EREDMÉNY (±C.-X.)	8 016		-949

I. ÁLTALÁNOS RÉSZ

- 1.) A vállalkozás bemutatása
- 2.) A számviteli politika rövid ismertetése

II. MÉRLEGHEZ KAPCSOLÓDÓ KIEGÉSZÍTÉSEK

- 1.) A társaság vagyoni, jövedelmi, pénzügyi helyzetének bemutatása
- 2.) Tárgyi eszközök, immateriális javak bruttó értékének változása
- 3.) Tárgyi eszközök, immateriális javak értékcsökkenésének változása
- 4.) Tárgyi eszközök, immateriális javak nettó értékének változása
- 5.) Befektetett pénzügyi eszközök bemutatása
- 6.) Készletek
- 7.) Követelések
- 8.) Értékpapírok
- 9.) Aktív időbeli elhatárolások
- 10.) Saját tőke üzleti éven belüli változásai
- 11.) Lekötött tartalék jogcímek szerinti bontásban
- 12.) Képzett céltartalékok, illetve felhasználási jogcímek szerinti bemutatása
- 13.) Kötelezettségek bemutatása
- 14.) Passzív időbeli elhatárolások bemutatása

III. EREDMÉNY – KIMUTATÁSHOZ KAPCSOLÓDÓ KIEGÉSZÍTÉSEK

- 1.) Bevételek bemutatása
- 2.) Költségek bemutatása
- 3.) Kivételes nagyságú vagy előfordulású bevételek, költségek, ráfordítások
- 4.) Cash-flow kimutatás
- 5.) Társasági adó megállapításának adóalapot módosító tételei
- 6.) Az adózott eredmény felhasználása

IV. TEVÉKENYSÉGEK ELKÜLÖNÜLT BEMUTATÁSA

V. KÖZHASZNÚSÁGI JELENTÉS

I. ÁLTALÁNOS RÉSZ

1.) A vállalkozás bemutatása

A Csongrád Megyei Településtudisztasági Kft-t 19 Önkormányzat alapította 38.040 eFt törzstőkével. Jogelődje a Csongrád Megyei Településtudisztasági Szolgáltató Vállalat volt, amelyből a vállalkozás 1994. január 01. napjával átalakulással jött létre. A tulajdonosi szerkezet az évek során kibővült, jelenleg 38 Önkormányzat rendelkezik tulajdonosi részesedéssel. Egy tulajdonos, a Szegedi Hulladékgazdálkodási Nonprofit Kft gazdasági társaság, azonban a Kft tulajdonosi szerkezete 100%-ban önkormányzati, így a Csongrád Megyei Településtudisztasági Nonprofit Kft 100 %-ban önkormányzati tulajdonban van. A Társaságban 72,43 %-os törzsbetét a Szegedi Hulladékgazdálkodási Nonprofit Kft. birtokában van. A Társaság törzstőkéje 45.270.000,-Ft azaz Negyvenötmillió-kettőszázhetvenezer forint, mely pénzbeli betétre ill. apportra osztódik.

A beszámoló készítés időpontjában folyamatban van Gádoros Község önkormányzat 100.000.-Ft-os üzletrésének adásvétele. Gádoros Község Önkormányzata 2018. november 30-án kelt 1234-13/2018. iktatószámú levelében felajánlotta üzletrését. Az üzletrész megvásárlására a tagok közül Ruzsa Község Önkormányzata nyújtott be igényt 174/2018. (XII. 12.) Kft számú testületi határozata szerint.

Az adásvételi szerződés aláírását követően a társaság Jegyzett tőkéje nem változik, tulajdonosainak száma azonban 37-re csökken.

Tulajdonosi szerkezet bemutatása:

tulajdonos	Jegyzett tőke	törzsbetét mértéke %
Algyő Nagyközség Önkormányzata	100 000 Ft	0,22%
Ambrózfalva Község Önkormányzata	20 000 Ft	0,04%
Apátfalva Község Önkormányzata	100 000 Ft	0,22%
Ásotthalom Nagyközség Önkormányzat	290 000 Ft	0,64%
Balástya Község Önkormányzat	1 700 000 Ft	3,76%
Battonya Város Önkormányzata	100 000 Ft	0,22%
Békéssámsón Község Önkormányzat	100 000 Ft	0,22%
Csanádalberti Község Önkormányzata	20 000 Ft	0,04%
Csanádapáca Község Önkormányzata	100 000 Ft	0,22%
Deszk Község Önkormányzata	1 600 000 Ft	3,53%
Domaszék Nagyközség Önkormányzata	100 000 Ft	0,22%
Ferencszállás Község Önkormányzata	100 000 Ft	0,22%
Földeák Községi Önkormányzat	100 000 Ft	0,22%
Gádoros Nagyközség Önkormányzata	100 000 Ft	0,22%
Kelebia Község Önkormányzata	10 000 Ft	0,02%
Királyhegyes Község Önkormányzata	100 000 Ft	0,22%
Kiszombor Nagyközség Önkormányzat	450 000 Ft	0,99%
Kistelek Város Önkormányzat	1 600 000 Ft	3,53%
Klárafalva Község Önkormányzata	100 000 Ft	0,22%
Köveg Község Önkormányzata	100 000 Ft	0,22%
Magyarcsanak Község Önkormányzat	20 000 Ft	0,04%
Maroslele Község Önkormányzata	50 000 Ft	0,11%
Mártély Község Önkormányzat	670 000 Ft	1,48%
Mezőkovácsháza Város Önkormányzata	100 000 Ft	0,22%

Mindszent Város Önkormányzat	560 000 Ft	1,24%
Nagyér Község Önkormányzat	100 000 Ft	0,22%
Nagylak Községi Önkormányzat	630 000 Ft	1,39%
Óföldségek Község Önkormányzata	50 000 Ft	0,11%
Ópusztaszer Községi Önkormányzat	100 000 Ft	0,22%
Pitvaros Községi Önkormányzat	100 000 Ft	0,22%
Pusztamérges Község Önkormányzata	200 000 Ft	0,44%
Pusztaszer Községi Önkormányzat	100 000 Ft	0,22%
Röszke Község Önkormányzat	100 000 Ft	0,22%
Ruzsa Községi Önkormányzat	1 680 000 Ft	3,71%
Szatymaz Község Önkormányzat	490 000 Ft	1,08%
Szegedi Hulladékgyűjtési Nonprofit Kft.	32 790 000 Ft	72,43%
Tompa Város Önkormányzata	100 000 Ft	0,22%
Üllés Nagyközség Önkormányzata	100 000 Ft	0,22%
Zákányszék Község Önkormányzat	440 000 Ft	0,97%
Törzstőke összesen:	45 270 000 Ft	100,00%

Vállalkozás pontos neve:

Csongrád Megyei Településtisztasági Nonprofit
Korlátolt Felelősségű Társaság

- Törvényes képviselő: Dr. Koltainé Farkas Gabriella ügyvezető
7627 Pécs, Kispircsima dűlő 5.
-
- Vállalkozás székhelye: 6728 Szeged, Városgazda sor 1.
- Vállalkozás telephelye: 6900 Makó, Járando u. 129. Hrsz.: 0404/2 és 0423/4
6764 Balástya, 07/24 hrsz. (KTJ: 100879451)
6786 Ruzsa, 0137/12 hrsz. (KTJ: 100879369)
5820 Mezőhegyes, Munkácsy u. 2.
- Vállalkozás bejegyzése: 1994. január 01.
- Működési forma: Korlátolt Felelősségű Társaság
- Vállalkozás fő tevékenysége: Nem veszélyes hulladék gyűjtése
- Vállalkozás egyéb tevékenységei:
Nem veszélyes hulladék kezelése, ártalmatlanítása
Veszélyes hulladék gyűjtése
Használt eszköz bontása
Hulladék újrahasznosítása
Szennyezésmentesítés, egyéb hulladékkezelés
Hulladék – nagykereskedelem
Szennyvíz gyűjtése, kezelése
s.t.b.
- Engedélyek:

Hulladék kezelési engedély (gyűjtés, szállítás, közvetítés,
kereskedelem)

PE/KTFO/02101-10/2018

Hulladékkezelési engedély (Szeged, Zápor u. 4. Auchan áruház)
107810-1-15/2019

Közúti áruszállítási engedély
H-2500/4/2002

Minősítési engedély
OKTF-KP/11073-6/2015

ISO tanúsítvány
01-18231/18-12993

- Vállalkozás elérhetősége:
 - ~ telefonszám: 62/777-111
 - ~ fax szám: 62/777-112
 - ~ web oldal: www.telepulestisztasag.hu
 - ~ e-mail cím: tkft@telepulestisztasag.hu
 - ~ postacím: 6728 Szeged, Városgazda sor 1.
- Vállalkozás könyvvizsgálója: Controlex Könyv- és Adószakértő Kft
Szuroveczné Szeles Ágnes
(6722 Szeged, Béke u. 2/C.)
- Vállalkozás jogi képviselője: Dr. Posgay Kázmér
(6720 Szeged, Vörösmarty u. 7.)
- Könyvvizetés módja: Kettős könyvvitel

A Szegedi Hulladékgazdálkodási Nonprofit Kft. és a Szegedi Környezetgazdálkodási Nonprofit Kft. 100%-os tulajdonosa a Szeged Megyei Jogú Város Önkormányzata. A Csongrád Megyei Településtisztasági Nonprofit Kft.-ben jelentős befolyással rendelkezik a Szegedi Hulladékgazdálkodási Nonprofit Kft., ezáltal mindkét társasággal kapcsolt vállalkozásként működik együtt.

A Szegedi Környezetgazdálkodási Nonprofit Kft. és társaságunk között létrejött megállapodás alapján a következő szolgáltatásokat nyújtja Társaságunknak:

- telephely, öltöző, irodahelyiségek, gépjárművek, konténerek bérlete
- gépjárművek javítása

A Szegedi Hulladékgazdálkodási Nonprofit Kft. és társaságunk között létrejött megállapodás alapján a következő szolgáltatásokat nyújtja Társaságunknak:

- hulladéklerakás, ártalmatlanítás
- másodnyersanyag kezelés

A Gazdasági Társaságok 2018. év vonatkozásában összevont (konszolidált) éves beszámoló készítésére nem kötelezettek.

A Csongrád Megyei Településtisztasági Nonprofit Kft. fő tevékenysége nem veszélyes hulladék gyűjtése. Társaságunk jelenleg 25 településen végzi lakossági kommunális hulladék gyűjtését, a helyi közszolgáltató alvállalkozójaként.

Legjelentősebb szállítói partnerek:

Szegedi Környezetgazdálkodási Nonprofit Kft.	Szeged
Szegedi Hulladékgazdálkodási Nonprofit Kft.	Szeged
A.S.A. Hódmezővásárhelyi Köztisztasági Kft.	Hódmezővásárhely
Multigrade Környezetvédelmi Kft.	Budapest
MOL Nyrt.	Budapest

Legjelentősebb vevő partnerek:

Önkormányzatok, intézmények.	
Nemzeti Hulladékgazdálkodási Koordináló és Vagyonkezelő Zrt.	Budapest
Szegedi Környezetgazdálkodási Nonprofit Kft.	Szeged
Szegedi Hulladékgazdálkodási Nonprofit Kft.	Szeged
FBH-NP Nonprofit Kft.	Vaskút
DAREH Bázis Zrt.	Békéscsaba
DUPAREC Kft.	Budapest

2.) A számviteli politika rövid ismertetése

Társaságunk számviteli politikája az általános szabályokon túl a vállalkozás sajátosságait szem előtt tartva a szükséges döntéseket tartalmazza. A számviteli rendszer kialakítása és működtetése, a beszámoló összeállítás a gazdálkodó erre kijelölt belső szervének feladata.

A Társaság beszámolójának összeállítója:

Bieniek Zsuzsanna

Cím: 6791 Szeged, Matty tér 1.

Regisztrációs szám: 144948

A gazdálkodó szervezet könyveit magyar nyelven, forintban, a kettős könyvvitel elvei és szabályai szerint vezeti.

A tárgyévi beszámoló szabályszerűségét, megbízhatóságát és valóságát könyvvizsgáló ellenőrizte.

A beszámolót hitelesítő könyvvizsgáló:

Társaság:	Controlex Köny- és Adószakértő Kft.
Könyvvizsgáló:	Szuroveczné Szeles Ágnes
Cím:	6722 Szeged, Béke u. 2/C.
Megbízás kezdete:	2016. június 1.
Társasági forma:	Korlátolt Felelősségű Társaság
Beszámoló formája:	Éves beszámoló
Eredmény kimutatás formája:	Összköltség eljárás
Mérleg formája:	„A” típusú
Üzleti év:	Naptári évvel megegyező
Mérleg fordulónapja:	2018. december 31.
Mérlegkészítés időpontja:	2019. március 28.

Alkalmazott eljárási módok:

- A vásárolt készletek tényleges beszerzési áron kerülnek nyilvántartásba. Készletre-vétel év végén, mennyiségi és értékbeli leltár alapján történik.
- Tárgyi eszközként a vállalkozási tevékenységet tartósan, egy éven túl szolgáló eszközöket vettük nyilvántartásba.
- Értékcsökkenést az üzembe helyezés napjától, kivezetéskor pedig a kivezetés napjáig számolunk el havonta, az eszköz bruttó értéke alapján, adótörvény szerinti mértéket alapul véve lineáris leírással, a maradványérték figyelembevételével.
- Immateriális javak tekintetében az amortizáció elszámolása használati időtől függően lineárisan történik, a törvény szerinti mértékben.
- A Társaság élt a Számviteli törvényben meghatározott lehetőséggel, döntése alapján a 2018. adóévben a 100 eFt alatti egyedi beszerzési értékű eszközök értékcsökkenését egy összegben számolta el a beszerzéskor.
- A követelések és a kötelezettségek mérlegbe beállított összege az elismert tartozásokat és követeléseket tartalmazza.
- Az eredmény megállapítása összköltség eljárás „A” típusával történt.

Jelentős összegű hiba

Jelentős összegű a hiba, ha a hiba feltárásának évében a különböző ellenőrzések során - ugyanazon évet érintően - megállapított hibák, hibahatások eredményt, saját tőkét növelő-csökkentő értékének együttes (előjeltől független) összege meghaladja **az ellenőrzött üzleti év mérlegfőösszegének 2 százalékát, illetve ha a mérlegfőösszeg 2 százaléka nem haladja meg az 1 millió forintot, akkor az 1 millió forint.** A saját tőke elemei között a mérleg szerinti eredményt az adózott eredmény váltja fel.

2018 évben jelentős összegű hiba nem volt.

Nem jelentős összegű hiba

A hiba feltárásának évében, a különböző ellenőrzések során, egy adott üzleti évet érintően (évenként külön-külön) feltárt hibák és hibahatások eredményt, saját tőkét növelő-csökkentő értékének együttes (előjeltől független) összege nem haladja meg a jelentős összegű hiba értékhatárát.

A fentieken túl a Vállalkozás vezetője – a Vállalkozás tevékenységét és egyéb körülményeket figyelembe véve - jelentősnek és lényegesnek minősíthet további eseményeket is.

2018. évben nem jelentős összegű hiba: az előző (2017.) évet érintően feltárt és önellenőrzött, nem jelentős összegűnek minősített hibához kapcsolódóan 14 eFt társasági adó és 57 eFt energiaellátók jövedelemadója többlet adófizetési kötelezettség keletkezett az eredetileg bevallotthoz képest.

2012. évi C. törvény a BTK: újradefiniálta a számviteli törvény által korábban megfogalmazott lényeges hiba fogalmát, és betette a gazdálkodást sértő bűncselekmények közé, mint a számvitel rendjének megsértése. Ez hatályba is lépett 2013. július 1-én.

403 §. (4). bek. alkalmazásában a megbízható és valós képet **lényegesen befolyásoló a hiba,** ha egy adott üzleti évet érintően feltárt hibák és hibahatások - **eredményt, saját tőkét növelő-csökkentő -**

értékének együttes, előjeltől független összege meghaladja a hiba elkövetésének üzleti évre vonatkozó számviteli beszámolóban kimutatott nettó árbevétel húsz százalékát és mérlegfőösszeg húsz százalékát is. Minden esetben megbízható és valós képet lényegesen befolyásoló a hiba, ha egy adott üzleti évet érintően feltárt hibák és hibahatások - eredményt, saját tőkét növelő-csökkentő - értékének együttes, előjeltől független összege meghaladja az ötszázmillió forintot.

Társaságunk Számviteli politikája szerint mely követi az általános szabályokat – a saját tőke 20%-át meghaladó – jelentős összegű hibának minősül az üzleti évben feltárt, egy üzleti évre vonatkozó hibák hatása, ha a saját tőkét vagy eredményt növelő, csökkenő értékének együttes összege a vizsgált üzleti évre készített beszámoló eredeti mérleg fő összegének 2%-át meghaladja. Ebben az esetben a feltárt hibák hatása a tárgyévi beszámolóban nem a tárgyévi adatok között, hanem elkülönítetten, előző évek módosításaként kerül bemutatásra.

2018. évben a társaságról nyújtott megbízható valós képet lényegesen befolyásoló hiba nem volt.

A beszámolási évben az üzleti tevékenység eredménye:

A vállalkozás bevételeinek jelentős része a lakossági szilárd hulladékgyűjtésből származik. A Társaság alvállalkozóként végzi hulladékgyűjtési tevékenységét, mivel megfelelőségi nyilatkozatát 2017. április 20.-án az NHKV Zrt. megvonta. Ennek következtében a korábbi egységes logisztikai rendszeren alapuló piac részeire esett. Békés megyében 5 települést kellett átadnunk 2017. július 1-jétől a DAREH Bázis Zrt.-nek. Csongrád megyében 15 településen 2018. január 1-jétől az FBH NP Kft alvállalkozójaként látjuk el a korábbi szolgáltatást. Kistelek városban más közszolgáltató kijelölése után alvállalkozóként sem dolgozik társaságunk, egy településen pedig 2018. március 31.-ével szűnt meg közszolgáltatói státuszunk. 2018. július 1. napjától, az FBH NP Kft. közszolgáltatási területéhez tartozó Makó város területének közel 50%-án került alvállalkozóként bevonásra társaságunk.

A települési szilárd hulladék gyűjtés-szállításból származó bevétel kis mértékben kompenzálta a folyékony hulladék gyűjtés-szállításából kieső bevételt, mivel térségünkben egyre több településen lezajlott a közművesítés. A vállalkozás pénzügyi helyzete viszonylag kiegyensúlyozottnak tekinthető. 2016. április 1-jét követően a hulladékgazdálkodási közszolgáltatási díjak beszedésére a Nemzeti Hulladékgazdálkodási és Vagyongazdálkodási Holding (továbbiakban Vagyongazdálkodási Holding) jogosult, társaságunk a 69/2016. (III.31.) Kormányrendelet, illetve a 2011. évi CLXXXV. hulladékról szóló törvény, valamint a 13/2016.(V.24) NFM rendelet szerinti szolgáltatói díjban részesül. 2016. július 1-jétől a lakossági szelektíven begyűjtött anyag tulajdonjoga is a Vagyongazdálkodási Holdingé, az abból beszedett, a Vagyongazdálkodási Holding által kiválasztott hasznosító árbevétel is a Vagyongazdálkodási Holdingot illeti.

II. MÉRLEGHEZ KAPCSOLÓDÓ KIEGÉSZÍTÉSEK

1.) Valós vagyoni-, pénzügyi és jövedelmi helyzet alakulása:

VAGYONI, PÉNZÜGYI ÉS JÖVEDELMI HELYZET

2018.01.01 - 2018.12.31

1. Vagyoni helyzet

	Mutató	Képlet	Előző év	Tárgyév
1	Saját tőke aránya %	$\frac{\text{Saját tőke}}{\text{Idegen tőke}}$	9,56	9,98
2	Tőkefeszültségi mutató %	$\frac{\text{Idegen tőke}}{\text{Saját tőke}}$	1045,74	1002,47
3	Eladósodottsági mutató %	$\frac{\text{Kötelezettségek}}{\text{Saját tőke}}$	916,18	1002,07
4	Tőkeerősség %	$\frac{\text{Saját tőke}}{\text{Összes forrás}}$	8,73	9,07
5	Befektetett eszközök aránya %	$\frac{\text{Befektetett eszközök}}{\text{Összes eszköz}}$	28,17	55,84
6	Forgóeszközök aránya %	$\frac{\text{Forgóeszközök}}{\text{Összes eszköz}}$	61,42	39,06

2. Pénzügyi helyzet

	Mutató	Képlet	Előző év	Tárgyév
1	Pénzügyi eredmény Eft	Cash flow	2 438	-31 387
2	Likviditási mutató %	$\frac{\text{Forgóeszközök}}{\text{Rövid lejáratú köt.}}$	76,82	43,72
3	Likviditási gyorsráta %	$\frac{\text{Forgóeszk.-készletek}}{\text{Rövid lejáratú köt.}}$	74,57	40,85

3. Jövedelmezőség

	Mutató	Képlet	Előző év	Tárgyév
1	Árbevétel arányos jövedelmezőség %	$\frac{\text{Adózott eredmény}}{\text{Nettó árbevétel}}$	1,05	-0,16
2	Eszközarányos jövedelmezőség %	$\frac{\text{Adózott eredmény}}{\text{Eszközök összesen}}$	1,51	-0,19
3	Tőkearányos jövedelmezőség %	$\frac{\text{Adózott eredmény}}{\text{saját tőke}}$	17,30	-2,09

A társaság vagyoni helyzete 2017. évihez képest minimális változást mutat. A Saját tőke aránya 0,42 %-kal mutat kedvezőbb képet. Ennek oka, hogy a Saját tőke az előző év 46.331.-eFt-os záró állományához képest 2018. december 31.-én 45.382.-eFt-ra 2,1%-kal csökkent 2018. december 31-ére, míg az idegen tőke csökkenése 6,1 % volt. A Saját tőke csökkenés mögött a negatív adózott

eredmény, míg az idegen tőke csökkenése mögött a passzív időbeli elhatárolások, valamint a céltartalékok csökkenése állt. Társaságunk 2018. évben nem képzett céltartalékot. A szállítói kötelezettségek állománya 104.536.-eFt-ról 224.854.-eFt-ra több, mint duplájára nőtt, míg a kapcsolt vállalkozással szembeni kötelezettségek állománya 248.494 eFt-ról 135.717 eFt-ra csökkent. Összességében a Kötelezettségek állománya 424.476.-eFt-ról 454.760.-eFt-ra növekedett. Az egyéb rövid lejáratú kötelezettségek állománya minimálisan, 0,5%-kal nőtt. Tekintettel arra, hogy ez utóbbi súlya az idegen tőke szerkezetén belül nem meghatározó, mindössze 15,8 %, így hatása a vagyoni helyzetet tükröző mutatóra alacsony. A Tőkefeszültségi mutató egyértelműen mutatja az idegen tőke arányának csökkenését, míg az Eladósodottsági mutató alakulása a kötelezettségek növekedését az előző évihez képest. A Tőkeerősségi mutató 0,34%-os növekedése azt mutatja, hogy bár a gazdálkodási évet a jelentős finanszírozási bizonytalanság jellemezte, a társaság gazdasági stabilitása kis mértékben növekedett. A Befektetett eszközök súlya 27,67%-kal nőtt. Ez pozitív a társaság műszaki szolgáltatási színvonala szempontjából, mivel a korábban elmaradt fejlesztések okozta hátrány egy részének ledolgozását jelenti. A Forgóeszközök aránya romlott, ami a nem lakossági követelések állományváltozása miatt a társaság likviditása szempontjából kedvezőtlennek mondható. A likviditási mutatók negatív irányba változtak. Az árbevétel arányos jövedelmezőség a negatív eredménynek köszönhetően romlott, így sem az eszközarányos, sem pedig a tőkearányos jövedelmezőséget nem tudta javítani.

2.) Tárgyi eszközök, immateriális javak bruttó értékének változása (adatok eFt-ban)

Megnevezés	Nyitó bruttó érték	Növekedés	Csökkenés	Záró bruttó érték
Immateriális javak	17 257	94	596	16 754
Ingatlanok és kapcsolódó vagyoni értékű jogok	122 762	78 332	-	201 094
Műszaki berendezések, gépek, járművek	200 051	18 957	344	218 665
Üzemi berendezések, gépek, járművek és felszerelések	48 888	3 319	13 514	38 693

Az Immateriális javak 94.-eFt-os növekedése nem tudta ellensúlyozni az 596.-eFt-os amortizációs vagyonsökkenést. Tekintettel arra, hogy társaságunk informatikai rendszere együttműködési szerződés keretében a Szegedi Környezetgazdálkodási Nonprofit Kft által biztosított, tevékenysége jelentős szoftverfejlesztést nem igényel.

Az ingatlanok esetében a 78.332.-eFt-os növekmény a telephelyeink felújításából adódott: Makón vízvezetés kialakítása, övások nyitása, illetve a már meglévő, tönkrement övások használhatóvá tétele és a kerítés teljes cseréje volt szükséges. Ruzsa telephelyen az év elején nagy károkat okozó vihar miatt volt szükség felújítási munkálatokra mind az épület palateteje, mind az ülepítő medence vonatkozásában, valamint tűzivíztározó kialakítására volt szükség. Balástyai telephelyünkön a műhely aknáját szüntettettük meg a minél jobb helykihasználás érdekében, és az előregedett vízvezeték rendszer feltárását, felújítását aktiválhattuk.

A Műszaki gépek, járművek, berendezések állománycsoportban az alábbi jelentősebb beruházásokat hajtottuk végre: 1 db Mercedes konténerszállító tehergépjármű és 1 db MAN tömörítő hulladékiszállító tehergépjárművet lízingeltünk.

	saját erő (eFt)	támogatás (eFt)	hitel (eFt)	összesen (eFt)	indulás (dátum)	befejezés (dátum)
1. Hulladékszállító tgg. MAN TGA típ.	3 300	0	7 700	11 000	2018.06.15	2021.06.07
2. Konténer szállító tgg. Mercedes-Benz típ.	2 385	0	5 565	7 950	2018.08.31	2021.08.05

Az Üzemi berendezések, gépek, járművek és felszerelések állománycsoportban az alábbi jelentősebb beruházásokat hajtottuk végre: az LBZ448 Iveco konténerszállító tehergépjármű teljes kuplung és sebességváltó cseréjére szorult, és három gépjárműnél is elvégeztettük a GPS rendszer beépítését.

3.) Tárgyi eszközök, immateriális javak értékcsökkenésének változása (adatok eFt-ban)

Megnevezés	Nyitó értékcs.	Növekedés	Csökkenés	Záró értékcs.
Immateriális javak	13 824	3 332	596	16 559
Ingatlanok és kapcsolódó vagyoni értékű jogok	14 778	3 027	-	17 804
Műszaki berendezések, gépek, járművek	175 392	8 851	344	183 899
Üzemi berendezések, gépek, járművek és felszerelések	42 099	3 755	12 956	32 899

4.) Tárgyi eszközök, immateriális javak nettó értékének változása (adatok eFt-ban)

Megnevezés	Nyitó nettó érték	Növekedés	Csökkenés	Záró nettó érték
Immateriális javak	3 433	- 3 238	-	195
Ingatlanok és kapcsolódó vagyoni értékű jogok	107 984	75 305	-	183 290
Műszaki berendezések, gépek, járművek	24 659	10 106	-	34 766
Üzemi berendezések, gépek, járművek és felszerelések	6 789	- 436	558	5 794

Az Immateriális javak súlya a Befektetett eszközök között elenyésző. A vagyonelemben fejlesztések nem történtek, az év során az NHKV Zrt létrejötté előtt a kommunális hulladék számlázására szolgált EnWizard számlázó program 33 %-os amortizációja miatt az immateriális javak nettó értéke 195 eFt-ra csökkent.

A Tárgyi eszközök 152.510.-eFt-os nyitó állománya 2018. december 31-ére 93%-kal növekedett. Ez annak tudható be, hogy mind az ingatlanok, mind a műszaki berendezések tekintetében fejlesztések történtek, továbbá hozzájárulnak a még nem aktivált beruházások, melyek az alábbiak:

- új arculati honlap fejlesztése (beflen beruházás):	1.080 eFt
- víztisztító rendszer telepítése (szentesi telephely kármentesítése)	51.238 eFt
Összesen:	52.318 eFt

5.) Befektetett pénzügyi eszközök bemutatása

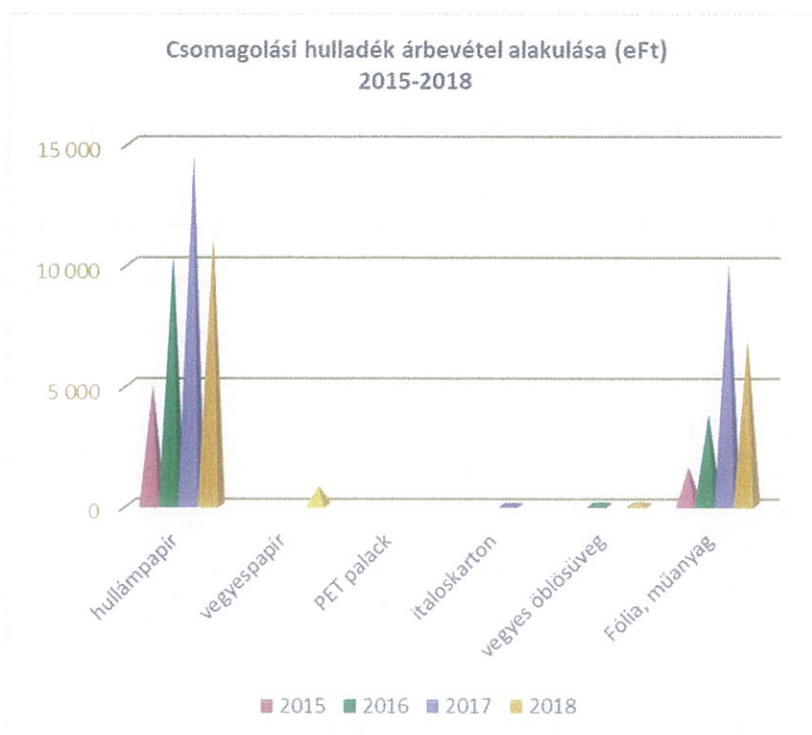
A Társaság 100% részesedéssel bír a Regionális Hulladék Begyűjtési és Értékesítési Kft-ben 6728 Szeged, Városgazda sor 1.; asz: 24316907-2-06, melyet 3.000 eFt törzstőkével alapított 2013. április 12. napjával. A Társaság 2018. évben 934 eFt negatív üzemi eredménnyel zárt.

A Csongrád Megyei Településtisztasági Nonprofit Kft. 2018. november 12. napján kelt alapítói határozatában elrendelte a 100 %-os tulajdonában álló Regionális Hulladék Begyűjtési és Értékesítési Kft. végelszámolással történő megszüntetését 2019. január 01. napjával kezdődően. Ezen döntés alapjául a jogszabályi környezet azon változásai szolgáltak, melyek célszerűtlenné tették az ipari másodnyersanyag begyűjtésére és értékesítésére létrehozott gazdasági társaság működtetését.

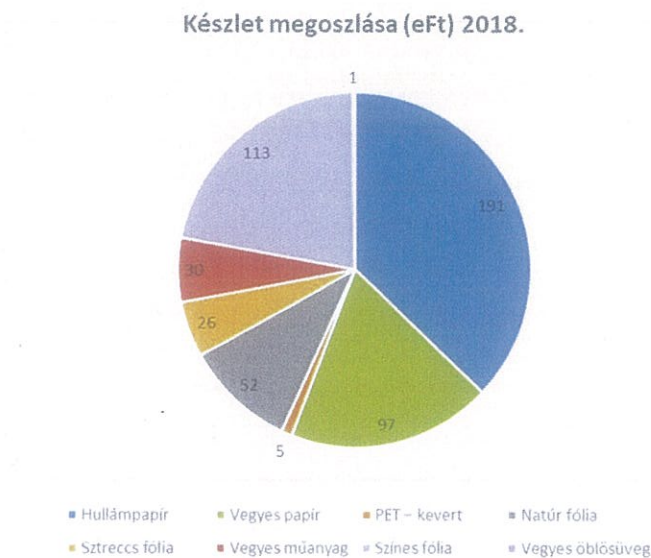
A megszűnő társaság által végzett tevékenységeket teljes mértékben átveszi a Csongrád Megyei Településtisztasági Nonprofit Kft.

A Regionális Hulladék Begyűjtési és Értékesítési Kft nettó árbevételének alakulása:

Hulladék gyűjtés, szállítás árbevétele:	13.212 eFt
Másodnyersanyag értékesítés árbevétele:	19.379 eFt
Egyéb szolgáltatás árbevétele:	4.741 eFt
Nettó árbevétel összesen:	37.332 eFt



A Regionális Hulladék Begyűjtési és Értékesítési Kft készleteinek változását nagyban befolyásolta, hogy a Társaság végelszámolás útján megszüntetésre kerül. Ezért a készletek nagyobb részét értékesítette, így a 2017. évhez képest 51%-al alacsonyabb készlettel rendelkezik.



A Regionális Hulladék Begyűjtési és Értékesítési Kft 2018. évben 934 eFt negatív üzemi eredménnyel zárt.

6.) Készletek

Sor-szám	A tétel megnevezése	Előző év	Előző év(ek) módosításai	Tárgyév
a	b	c	d	e
30.	I. KÉSZLETEK (31.-36. sorok)	9 543		12 831
31.	Anyagok	4 539		7 319
34.	Késztermékek	5 004		5 512

Társaságunk készleteinek állományváltozása közel 35%-os növekedést mutat. Ennek oka, hogy az újrahasznosítható hulladékok piaca, a kínai hulladékimport tilalom óta nehézségekkel küzd, így a haszonanyagok értékesítésében, kiszállításában jelentős lassulást mutat, növelve a készleten lévő mennyiségeket.

7.) Követelések

2018.12.31	Vevőkövetelések (eFt)
Összesen	128 615
Határidőn belüli	125 077
Lejárt összesen	3 537
0-30 nap	2 088
31-60 nap	44
61-90 nap	128
91-180 nap	100
181-360 nap	501
361-nap	676

Egyéb követelések bemutatása:

Útdíj elsz. számla	114 eFt
Munkavállalókkal szembeni követelés	89 eFt
Étkezési utalvány	10 eFt
Elhatárolt visszaigényelhető ÁFA	7.616 eFt
Egyéb követelések	144 eFt
Összesen	7.973 eFt

8.) Értékpapírok

A Társaság értékpapírral nem rendelkezik.

9.) Aktív időbeli elhatárolások

Bevételek aktív időbeli elhatárolása:

Közszolgáltatás szolgáltatói díj 2017. IV. negyedév felülvizsg.	14.323 eFt
Közszolgáltatás szolgáltatói díj 2018. I. negyedév felülvizsg.	9.381 eFt
Összesen	23.704 eFt

Költségek aktív időbeli elhatárolása

Biztosítási díj	1.588 eFt
Előfizetési díj	45 eFt
Egyéb szám.tech.szolgáltatási díj	194 eFt
Összesen	1.827 eFt

10-11.) Saját tőke – lekötött tartalék bemutatása:

Sor-szám	A tétel megnevezése	Előző év	Előző év(ek) módosításai	Tárgyév
a	b	c	d	e
57.	D. Saját tőke (58.+60.+61.+62.+63.+64.+67. sor)	46 331		45 382
58.	I. JEGYZETT TŐKE	45 270		45 270
62.	IV. EREDMÉNYTARTALÉK	-6 955		1 061
67.	VII. ADÓZOTT EREDMÉNY	8 016		-949
68.	E. Céltartalékok (69.-71. sorok)	38 550		
70.	Céltartalék a jövőbeni költségekre	38 550		

A jegyzett tőke összege 2018. évben nem változott. Kapcsolt vállalkozás jegyzett tőkéből részesedésének összege 32.790 eFt. Fejlesztési tartalékot a Társaság 2018. évben nem képzett. A tárgyévben az értékhelyesbítés lehetőségével nem élt a Társaság.

12.) Céltartalék

A társaság tárgyévben céltartalékot nem képzett. A 2017. évben képzett 38.550 eFt céltartalékot a társaság 2018. évben feloldotta.

13.) Kötelezettségek

Sor-szám	A tétel megnevezése	Előző év	Előző év(ek) módosításai	Tárgyév
a	b	c	d	e
72.	F. Kötelezettségek (73.+78.+88. sor)	424 475		454 760
73.	I. HÁTRASOROLT KÖTELEZETTSÉGEK (74.-77. sorok)			
78.	II. HOSSZÚ LEJÁRATÚ KÖTELEZETTSÉGEK (79. - 87. sorok)			7 770
87.	Egyéb hosszú lejáratú kötelezettségek			7 770
88.	III. RÖVID LEJÁRATÚ KÖTELEZETTSÉGEK (89. és 91.-100. sorok)	424 475		446 990
91.	Rövid lejáratú hitelek			14 554
93.	Kötelezettségek áruszállításból és szolgáltatásból (szállítók)	104 536		224 854
95.	Rövid lejáratú kötelezettségek kapcsolt vállalkozással szemben	248 494		135 717
98.	Egyéb rövid lejáratú kötelezettségek	71 445		71 865

A társaság 7.770 eFt Hosszú lejáratú kötelezettséggel rendelkezik, mely a 2018. év üzleti tervében szerepelt 2 db hulladékszállító gépjármű lízingje.

A Rövid lejáratú kötelezettségek állománya 446.990 eFt, ez 5%-os növekedést jelent a korábbi évhez. Ezen belül jelentős eltolódás látszik a kapcsolt vállalkozással szembeni kötelezettségektől a szállítói kötelezettségek felé. Előbbinél 45,4%-os csökkenés, utóbbinál 115%-os növekedés látszik.

A záró állomány a kapcsolt vállalkozások között az alábbiak szerint oszlik meg:

Szegedi Környezetgazdálkodási Nonprofit Kft:	47.958 eFt
Szegedi Hulladékgazdálkodási Nonprofit Kft:	87.759 eFt

2018. 12. 31	Szállítói kötelezettségek (eFt)
Összesen	360 571
Határidőn belüli	94 195
Lejárt összesen	266 376
0-30 nap	28 870
31-60 nap	7 279
61-90 nap	11 460
91-180 nap	72 842
181-360 nap	134 143
361-nap	11 783

Egyéb rövid lejáratú kötelezettségek bemutatása

Adó - és járulékfizetési kötelezettség	31.276 eFt
Helyi adó fizetési kötelezettség	2.075 eFt
Munkabér fizetési kötelezettség	8.332 eFt
NHKV Zrt-t megillető begyűjtői díj	5.028 eFt
<u>Köv.időszakban fiz.ÁFA</u>	<u>25.154 eFt</u>
Összesen:	71.865 eFt

A mérlegben olyan kötelezettség nem szerepel, melynek hátralévő futamideje több mint 5 év.

14.) Passzív időbeli elhatárolások

Költségek passzív időbeli elhatárolása

Szilárd hulladék szállítás, ártalmatlanítás	93 eFt
<u>Szennyvíz elhelyezés</u>	<u>88 eFt</u>
Összesen:	181 eFt

III. EREDMÉNY – KIMUTATÁSHOZ KAPCSOLÓDÓ KIEGÉSZÍTÉSEK

Összehasonlíthatóság előző üzleti évvel:

A Társaság eredmény-kimutatásában az adatok a jogszabályi változások miatti átrendezéseken túl biztosítják az összemérés elvének érvényesülését. A Társaság az eredmény-kimutatás arab számmal jelzett tételei összevonásának lehetőségével a tárgyévben nem élt. A tárgyévi beszámolóban az előírt sémán túl új eredmény-kimutatás tételek nem szerepelnek. Az eredmény-kimutatás tételeinek tovább tagolásának lehetőségével a Társaság tárgyidőszakban nem élt.

A könyvvizsgálati díj kizárólag a könyvvizsgálói feladatok ellátását foglalja magában, más jogcímen kifizetés nem történt.

1.) Bevételek bemutatása

BEVÉTELEK						
Megnevezés	2016. év	2017. év	2018. év terv	2018. év tény	2018. év tény / 2017. év tény	2018. év tény / 2018. év terv
	eFt	eFt	eFt	eFt	%	%
1./ Belföldi értékesítés árbevétele	734 146	764 224	598 511	595 019	77,86%	118,97%
Folyékony hulladék szállítás elhelyezés	24 532	23 217	22 753	24 718	106,47%	102,04%
Veszélyes hulladék gyűjtés	393	34	0	210	618,97%	0,00%
Hulladékgazdálkodási közszolgáltatás és alvállalkozói bevételek	480 105	489 251	332 666	373 627	76,37%	140,80%
Konténeres hulladékszállítás	102 056	110 574	119 419	106 550	96,36%	92,59%
Emblémás szemetes zsák értékesítés	368	313	0	410	130,97%	0,00%
Szelektív hulladék értékesítés	83 203	80 139	84 948	53 529	66,80%	94,34%
Egyéb szolgáltatás árbevétele	43 489	60 696	38 725	35 974	59,27%	92,90%
2./ Egyéb bevételek	74 844	67 847	38 020	40 532	59,74%	106,61%
3./ Pénzügyi és rendkívüli bevételek	5	103	100	12	11,70%	12,05%
Összesen	808 995	832 174	636 631	635 563	76,37%	118,08%

Főbb bevételi sorok alakulása



A Belföldi értékesítés bevétele visszaesést mutat 2018. évben az előző időszakhoz képest. Ez a hulladékgazdálkodási közszolgáltatási rendszerben lezajlott változások miatt bekövetkezett szolgáltatási terület csökkenésnek tudható be.

Az állami hulladékgazdálkodási közfeladat ellátására létrehozott szervezet kijelöléséről, feladatköréről, az adatkezelés módjáról, valamint az adatszolgáltatási kötelezettségek részletes szabályairól szóló 69/2016. (III.31.) Korm. rendelet (a továbbiakban 69/2016. (III.31.) Korm. rendelet) 8 § (3) bekezdése alapján az NHKV Nemzeti Hulladékgazdálkodási Koordináló és Vagyonkezelő Zártkörűen Működő Részvénytársaság (a továbbiakban: NHKV Zrt.) a Csongrád Megyei Településtudisztasági Nonprofit Kft. részére, a hulladékról szóló 2012. évi CLXXXV. törvény (a továbbiakban: Ht.) 32/A § (1) bekezdés g) pontjában foglaltak alapján, a 3700-101/2016. számon kiállított megfeleléségi véleményt 2017. április 20.-án azonnali hatállyal visszavonta.

A Ht. 37 § (1a) § tervezett módosítása alapján a települési önkormányzat a hulladékgazdálkodási közszolgáltatási szerződést legfeljebb hat hónapos felmondási idővel felmondja, ha a közszolgáltató nem rendelkezik minősítési engedéllyel, vagy megfeleléségi véleménnyel, vagy a Koordináló szerv a megfeleléségi véleményt visszavonta.

A felmondási idő alatt a közszolgáltató a hulladékgazdálkodási közszolgáltatást változatlanul ellátja. A felmondási idő leteltével a települési önkormányzatnak a Ht szabályai alapján új közszolgáltatót kell kijelölnie, új közszolgáltatási szerződést kell kötnie vagy közbeszerzési eljárás lefolytatásával vagy in-house eljárás keretében.

A tervezett módosítás hatályba lépéséig a szerződés felmondásának jogszabályi alapja nincs, az közös megegyezéssel szüntethető meg a határozott idő lejártá előtt.

A Szegedi Hulladékgazdálkodási Nonprofit Kft egyszemélyi tulajdonosa Szeged Megyei Jogú Város Önkormányzata a 174/2017 (IV.28) Kgy határozat alapján lehetővé tette, hogy a kizárólagos tulajdonában álló nonprofit kft tőkeemelését hajtsa végre olyan módon, hogy lehetőséget biztosít azon Csongrád megyei önkormányzatok részére üzletrész megszerzésre a közszolgáltató társaságban, akik szándéknyilatkozatban kifejezik, hogy az üzletrész megszerzését és a tagsági jogviszony keletkezését követően in-house eljárás keretében a Szegedi Hulladékgazdálkodási Nonprofit Kft-t jelölik ki közszolgáltatónak a jelenlegi közszolgáltató felmondási idejének lejártával vagy megszüntetésével.

Önkormányzatonként maximum 100.000.-Ft névértékű üzletrész vásárlásra van lehetőség azzal a kötelezettségvállalással, hogy a közszolgáltató tagjává váló önkormányzat új közszolgáltatóként a Szegedi Hulladékgazdálkodási Nonprofit Kft-t jelöli ki. A Szegedi Hulladékgazdálkodási Nonprofit Kft alvállalkozóként a Csongrád Megyei Településtudisztasági Nonprofit Kft-vel kíván együttműködni, így ezen utóbbi társaság korábbi közszolgáltatási területén a lakosság számára érzékelhető változás a közszolgáltatás rendszerében nem következne be, a szolgáltató váltás anomáliái elkerülhetők.

Az Önkormányzatok a Csongrád Megyei Településtudisztasági Kft-vel határozott idejű szerződést kötöttek a helyi önkormányzatokról szóló 1990. évi LXV tv. illetve a 2012. január 1-jétől hatályba lépő 2011. évi CLXXXIX. tv alapján, mely szerint a helyi önkormányzat feladata a köztisztaság biztosítása. Feladatuk közigazgatási területükön a köztisztasági és települési szilárd hulladék gyűjtésére és elszállítására, valamint a hulladék elhelyezésére irányuló közszolgáltatás biztosítása az önkormányzat kötelezettsége. A fent hivatkozott jogszabályokban rögzített kötelezettségek előkészítése és a közszolgáltatás folyamatos, azonos színvonalú biztosítása érdekében eleget téve kellett az új közszolgáltatók kiválasztásáról dönteni. Ennek során a Csongrád Megyei Településtudisztasági Nonprofit Kft-vel kötött határozott idejű közszolgáltatási szerződés megszüntetése a Ht módosítás hatályba lépése előtt közös megegyezéssel, a hatálybalépést követően a Ht. 37 § (1a) bekezdésére alapított felmondással az új közszolgáltató kiválasztásáig, de legfeljebb 180 napos határidőig megtörtént. Az önkormányzatok egy része Szeged Megyei Jogú Város

Önkormányzata a 174/2017 (IV.28) Kgy határozatában foglaltak alapján szándéknyilatkozat után üzletrészt vásárolt a Szegedi Hulladékgazdálkodási Nonprofit Kft-ben. Ezt követően a tagsági jogviszony cégbírósi bejegyzését követő 30. napon belül in-house eljárás keretében a Szegedi Hulladékgazdálkodási Nonprofit Kft-t jelölte ki közszolgáltatónak.

Az átalakulás nagy része 2017 évben lezajlott.

2018 évben az alábbi változások történtek:

1. 2018. január 1-től Ruzsa, Öttömös, Pusztamérges közszolgáltatása átkerült az FBH Nonprofit Kft-hez a Csongrád megyei Településtudásági Nonprofit Kft alvállalkozóként történő bevonásával.
2. 2018. január 1-től a DAREH társulás Csongrád megyei településein a DAREH BÁZIS Zrt. helyett az FBH Nonprofit Kft-vel kötött közszolgáltatási szerződést, a Csongrád Megyei Településtudásági Nonprofit Kft. alvállalkozóként történő bevonásával.
3. 2018. április 1-től Domaszék közszolgáltatása átkerült az FBH Nonprofit Kft-hez a Csongrád megyei Településtudásági Nonprofit Kft alvállalkozóként történő bevonásával.
4. 2018. július 1-től az FBH Nonprofit Kft. Makó város területének több, mint 50%-ának ellátásában vonta be Társaságunkat alvállalkozóként.

Ezen változások következtében a Csongrád Megyei Településtudásági Nonprofit Kft. jelenleg 25 településen végez hulladékgazdálkodási közszolgáltatási feladatokat, az aktuális közszolgáltató alvállalkozójaként.

Régió közszolgáltatói jelenleg:

- **Szegedi Hulladékgazdálkodási Nonprofit Kft.**
 - Szeged régió; Csongrád megye területének nagy része
 - **2016. augusztus 1. napjától jött létre**
 - 23 település ⇨ Algyő, Ásotthalom, Baks, Balástya, Csengele, Deszk, Dóc, Ferencszállás, Kelebia, Kiszombor, Klárafalva, Kübekháza, Nagyér, Ópusztaszer, Pusztaszer, Röszke, Sándorfalva, Szatymaz, Szeged, Tompa, Tiszasziget, Újszentiván, Zákányszék)
- **FBH-NP Nonprofit Kft.**
 - Bács-Kiskun megye és Csongrád megye települései
 - 91 település (Csongrádi-, Kalocsai-, Kiskunhalasi-, Vaskúti régió)
 - 2018.01.01-től a DAREH társulás Csongrád megyei települései

A Szelektív hulladékértékesítés erős piacfüggősége ellenére jelentős bevétele volt társaságunknak. A jogszabályi változások miatt 2016. július 1-jét követően ez csak az ipari piacra korlátozódik.

A folyékony hulladékszállítási piacon 2010 óta jelentősebb változás nem történt. Tekintettel arra, hogy a térség szennyvízelvezetéssel kapcsolatos fejlesztései ezt az időszakot érintik, pozitívan értékelhető, hogy az egyéb, nem lakossági folyékony kommunális piac bevételei kompenzálni tudták a lakossági piac miatti bevétel kieséseket.

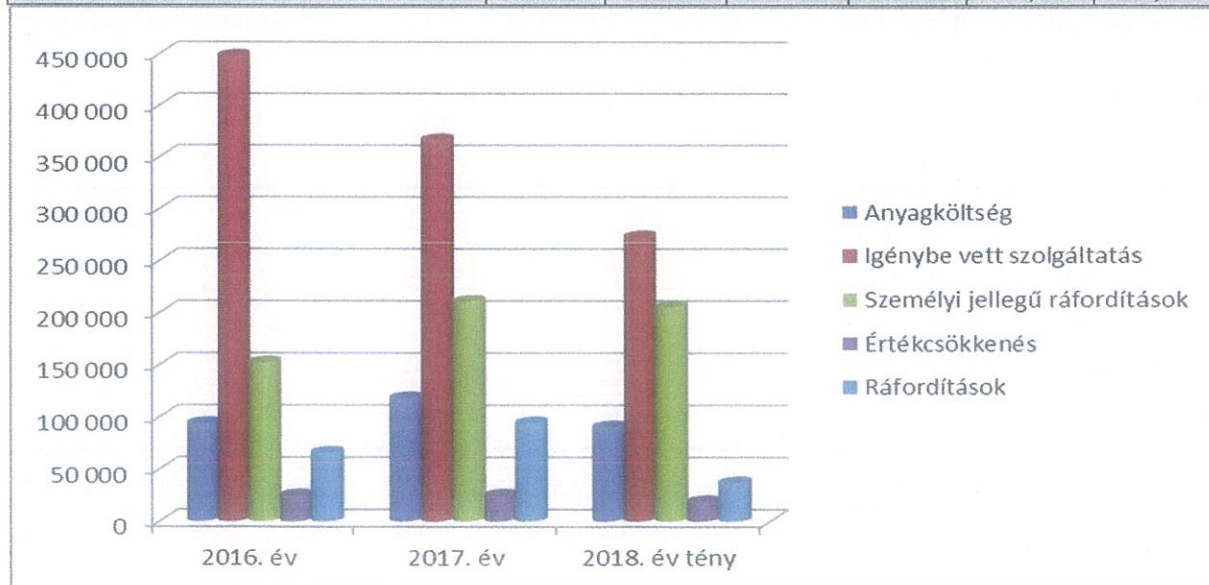
Egyéb bevételek bemutatása

Koncessziós szerz. alapján üzem. gjmű felújítás	1.437 eFt
Kapott késedelmi kamat	26 eFt
2016. évi begyűjtői díj	389 eFt
OEP kifizetőhelyi költségtérítés	22 eFt
Apákat megillető távolléti díj megtérítése	49 eFt
Tanfolyamdíj megtérítése	59 eFt
Céltartalék feloldása	38.550 eFt
Összesen:	40.532 eFt

2.) Költségek bemutatása

A hulladékgazdálkodási közszolgáltatási rendszerben végbement változások miatti szolgáltatási területcsökkenés, a bevételecsökkenés mellett költségcsökkenést is okozott.

Megnevezés	2016. év	2017. év	2018. év terv	2018. év tény	2018. év tény / 2017. év tény	2018. év tény / 2018. év tervek
	eFt	eFt	eFt	eFt	%	%
Anyagköltség	93 827	118 167	107 959	90 410	76,51%	83,74%
ebből javítási anyagok	7 392	11 806	11 000	20 045	169,78%	182,23%
ebből munka-, védőruha	2 555	2 099	2 100	1 848	88,03%	87,99%
ebből elektromos energia	56	21	20	0	0,00%	0,00%
ebből víz	9	0	0	0	0,00%	0,00%
ebből üzemanyag	49 587	50 634	43 900	51 834	102,37%	118,07%
ebből irodaszer	1 506	1 144	1 000	886	77,48%	88,62%
ebből vásárolt másodnyersanyag	29 278	48 523	48 000	11 984	24,70%	24,97%
ebből egyéb anyag	3 443	3 940	1 939	3 813	96,76%	196,62%
Igénybe vett szolgáltatás	448 095	366 575	285 301	273 004	74,47%	95,69%
ebből utazás, kiküldetés	15 274	14 869	15 000	0	0,00%	0,00%
ebből javítás	90 453	52 594	76 000	49 733	94,56%	65,44%
ebből posta	8 662	4 380	3 300	890	20,31%	26,96%
ebből telefon	1 754	1 198	1 200	1 079	90,07%	89,90%
ebből bérleti díj	46 391	43 051	23 451	28 844	67,00%	122,99%
ebből anyagjellegű szolg.	16 663	16 101	16 000	15 691	97,45%	98,07%
ebből nem anyagjellegű szolg.	36 895	10 740	11 000	7 019	65,36%	63,81%
ebből hirdetés, reklám	257	767	800	1 685	219,76%	210,68%
ebből ügyviteli szolg.	5 419	9 186	9 000	8 553	93,10%	95,03%
ebből alvállalkozó alap tevékenységre	35 702	26 199	26 500	43 877	167,47%	165,57%
ebből bérbérlés	14 025	19 114	25 000	23 262	121,70%	93,05%
ebből elhelyezés, ártalmatlanítás	120 739	96 978	25 000	52 273	53,90%	209,09%
ebből egyéb	55 861	71 398	53 050	40 098	56,16%	75,58%
Egyéb szolgáltatások	15 562	11 461	10 200	12 094	105,53%	118,57%
ebből hatósági díjak, illetékek	3 093	2 057	1 500	2 652	128,96%	176,80%
ebből bankköltség	9 777	5 069	4 500	4 896	96,60%	108,80%
ebből biztosítás	2 692	4 331	4 200	4 546	104,97%	108,24%
Bérek költség	107 084	142 018	150 539	135 668	95,53%	90,12%
Személyi jellegű egyéb kifizetések	17 220	36 797	22 380	40 308	109,54%	180,11%
Bérfizetések	28 022	32 120	29 358	29 478	91,78%	100,41%
Értékcsökkenés	25 067	25 093	22 150	18 965	75,58%	85,62%
Saját termelésű készletek áv	0	0	0	-518	0,00%	0,00%
Költségek	734 877	732 230	627 887	599 410	81,86%	95,46%
Anyagjellegű ráfordítások (elábé)	450	12 744	0	12 927	101,44%	0,00%
Közvetített szolgáltatások	202	101	100	30	29,61%	30,00%
Egyéb ráfordítások	63 394	80 201	7 000	22 977	28,65%	328,24%
ebből adók, illetékek	18 312	18 030	4 000	12 828	71,14%	320,69%
Pénzügyi és rendkívüli ráfordítás	1 773	1 236	1 200	1 097	88,73%	91,40%
Ráfordítások	65 819	94 282	8 300	37 031	39,28%	446,15%
Összes kiadás	800 696	824 811	636 187	636 441	77,16%	100,04%



Továbbra is legmeghatározóbb költségelem az Igénybe vett szolgáltatás, melynek oka az elöregedett géppark miatt exponenciálisan növekvő javítási szolgáltatás igénybevétele.

Második legjelentősebb költségtényező a bér. A társaság szűk adminisztrációs létszámmal rendelkezik. A fizikai állomány bérrendezése évek óta elmaradt az ágazatot sújtó adók, és hatósági áras rendszer miatt, mindamellett a minimálbér és szakmai bérminimum folyamatos emelkedése, és az ágazatban is jelentkező egyre nagyobb munkaerőhiány miatt szükséges a bérek emelése a lehetőségekhez mérten.

Munkavállalók statisztikai állományi létszáma

Tárgyévben a munkavállalók statisztikai állományi létszáma 55 fő.

Fizikai állomány 44 fő

Szellemi állomány 11 fő

Megnevezés	2014. év	2015. év	2015/2014	2016. év	2016/2015	2017. év	2017/2016	2018. év	2018/2017
Társaság átlagos létszáma	53	53	100%	53	100%	59	111%	55	93%
Fizikai állomány	39	40	103%	40	100%	48	120%	44	92%
Szellemi állomány	14	13	93%	14	108%	11	79%	11	100%

Bérköltség és személyi jellegű egyéb kifizetések, járulékok

Bérköltség

Fizikai állomány 103.922 eFt

Szellemi állomány 31.746 eFt

Összesen 135.668 eFt

Megnevezés	2014. év	2015. év	2015/2014	2016. év	2016/2015	2017. év	2017/2016	2018. év	2018/2017
Átlagkereset (eFt)	153	155	101%	161	104%	194	120%	206	106%
Átlagkereset fizikai (eFt)	152	151	99%	153	101%	188	123%	197	105%
Átlagkereset szellemi (eFt)	156	168	108%	171	102%	221	129%	208	94%

Személyi jellegű egyéb kifizetések 40.312 eFt

Bérrárlékok

Szociális hozzájárulási adó 22.478 eFt

Egészségügyi hozzájárulás 3.700 eFt

Term.beni jutt. utáni SZJA 1.845 eFt

Munkáltatói táppénz hozzájárulás 208 eFt

Rehabilitációs hozzájárulás 1 244 eFt

Összesen 29.475 eFt

Megnevezés	2017. év	2018. év terv	2018. év tény	2018. tény / 2017. tény	2018. tény / 2018. terv
Társaság átlagos létszáma	59	59	55	93,22%	93,22%
Fizikai állomány	48	48	44	91,67%	91,67%
Szellemi állomány	11	11	11	100,00%	100,00%
Átlagkereset	194	211	199	102,34%	94,44%
Átlagkereset fizikai (eFt)	188	201	197	104,55%	97,94%
Átlagkereset szellemi (eFt)	221	230	208	94,19%	90,50%
Bértömeg	137678	149199	131348	95,40%	88,04%
Bértömeg fizikai (eFt)	108529	115860	103922	95,76%	89,70%
Bértömeg szellemi (eFt)	29149	30339	27426	94,09%	90,40%

Vezető tisztségviselők díjazásának bemutatása

2018. év	
Bruttó díjazások	
Ügyvezető igazgató	
Dr. Koltainé Farkas Gabriella	
munkaviszonyból származó jövedelem	0 Ft
egyéb személyi jellegű kifizetés	1 894 324 Ft
Gazdasági- és kereskedelmi igazgatóhelyettes	
Fekete Istvánné	
munkaviszonyból származó jövedelem	1 083 000 Ft
egyéb személyi jellegű kifizetés	180 000 Ft
FEB tagok	
Fekete Istvánné	
tiszteletdíj	120 000 Ft
egyéb személyi jellegű kifizetés	440 000 Ft
Ott József	
tiszteletdíj	120 000 Ft
egyéb személyi jellegű kifizetés	560 000 Ft
Tóth József	
tiszteletdíj	120 000 Ft
egyéb személyi jellegű kifizetés	440 000 Ft

Környezetvédelem:

A Társaságnak 2018. évben veszélyes hulladék gyűjtés, ártalmatlanítás felmerült költsége 216 eFt. A veszélyes hulladék gyűjtést, szállítást, ártalmatlanítást alvállalkozó bevonásával végzi a vállalkozás.

3.) Kivételes nagyságú vagy előfordulású bevételek, költségek, ráfordítások

Társaságunk 2018. év folyamán nem számolt el kivételes nagyságú vagy előfordulású bevételt, költséget, illetve ráfordítást.

4.) Cash-Flow kimutatás

A befektetett eszközöknél megjelenő növekedés a kimutatásban nem jelenik meg, mert a beruházási szállítók 85 %-a még nincs kiegyenlítve.

Hosszú lejáratú kötelezettsége a Társaságnak a 2 db hulladékszállító gépjármű lízingjének éven túli összege. A hitelfelvétel tulajdonképpen a folyószámla hitel év végén vissza nem törlesztett része.

A vevőkövetelés csökkenésével együtt a pénzeszköz növekedés nem látható, mivel a kapcsolt vállalkozások felé az év során a fennálló kötelezettségekből 80 Mft-ot kompenzáltunk.

Éves beszámoló

CASH-FLOW-kimutatás

Időszak: 2018.01.01 - 2018.12.31

adatok eFt-ban

Tétel-szám	A tétel megnevezése	Előző év	Tárgyév
a	b	c	e
I.	Szokásos tevékenységből származó pénzeszköz-változás (Működési cash flow, 1-13. sorok)	-21 057	-59 605
1.	Adózás előtti eredmény ±	13 476	-878
2.	Elszámolt amortizáció +	25 093	18 965
3.	Elszámolt értékvesztés és visszaírás ±	-13 219	57
4.	Céltartalék képzés és felhasználás különbözete ±	21 550	-38 550
5.	Befektetett eszközök értékesítésének eredménye ±		-831
6.	Szállítói kötelezettség változása ±	26 077	-146 382
7.	Egyéb rövid lejáratú kötelezettség változása ±	44 394	420
8.	Passzív időbeli elhatárolások változása ±	-15 304	-21 297
9.	Vevőkövetelés változása ±	-197 304	104 453
10.	Forgóeszközök (vevőkövetelés és pénzeszköz nélkül) változása ±	8 682	-5 206
11.	Aktív időbeli elhatárolások változása ±	70 958	29 715
12.	Fizetett, fizetendő adó (nyereség után) -	-5 460	-71
13.	Fizetett, fizetendő osztalék, részesedés -		
II.	Befektetési tevékenységből származó pénzeszköz-változás (Befektetési cash flow, 14-16. sorok)	-4 973	657
14.	Befektetett eszközök beszerzése -	-4 973	-780
15.	Befektetett eszközök eladása +		1 436
16.	Kapott osztalék, részesedés +		

Éves beszámoló

CASH-FLOW-kimutatás

Időszak: 2017.01.01 - 2017.12.31

adatok eFt-ban

Tétel-szám	A tétel megnevezése	Előző év	Tárgyév
a	b	c	e
III.	Pénzügyi műveletekből származó pénzeszköz-változás (Finanszírozási cash flow, 17-27. sorok)	15 181	27 561
17.	Részvénykibocsátás, tőkebevonás bevétele +	15 000	
18.	Kötvény, hitelviszonyt megtestesítő értékpapír kibocsátásának bevétele +		
19.	Hitel és kölcsön felvétele +	45 180	14 554
20.	Hosszú lejáratra nyújtott kölcsönök és elhelyezett bankbetétek törlesztése, megszüntetése, beváltása +		
21.	Véglegesen kapott pénzeszköz +	5 301	49
22.	Részvénybevonás, tőke kivonás (tőkeleszállítás) -		
23.	Kötvény és hitelviszonyt megtestesítő értékpapír visszafizetése -		
24.	Hitel és kölcsön törlesztése, visszafizetése -	-49 970	
25.	Hosszú lejáratra nyújtott kölcsönök és elhelyezett bankbetétek -		
26.	Véglegesen átadott pénzeszköz -	-330	5 188
27.	Alapítókka szembeni, illetve egyéb hosszú lejáratú kötelezettségek változása ±		7 770
IV.	Pénzeszközök változása (±I±II±III. sorok) ±	-10 849	-31 387

5.) Társasági adó megállapításának adóalapot módosító tételei:

Adózás előtti eredményt növelő jogcímek:

Számviteli tv. szerinti écs. 19.523 eFt
 Hatósági bírság 200 eFt

Adózás előtti eredményt csökkentő jogcímek:

Képzett céltartalék feloldása 38.550 eFt
 Adótv.szerinti écs. 16.113 eFt

6.) Adózott eredmény felhasználása

Adózott eredmény: a Társaság eredménytartalékba helyezi.

Összefoglaló táblázat a társaság legfontosabb gazdasági adatairól

	2017. év tény (eFt)	2018. év terv (eFt)	2018. év tény (eFt)	2018. év tény/ 2017. év tény (%)	2018. év tény/ 2018. év tervek (%)
I./ Bevételek - Fontosabb sorok					
Nettó árbevétel (1.)	764 225	598 511	595 019	77,86	99,42
Egyéb bevétel (2.)	67 847	38 020	40 532	59,74	106,61
ebből önkormányzati működési támogatás (3.)	0	0	0	0	0
ÖSSZES BEVÉTEL (1+2)	832 072	636 531	635 551	76,38	99,85
Összes bevétel önk. műk. támogatás nélkül (1 +2-3)	832 072	636 531	635 551	76,38	99,85
Aktivált saját teljesítmény értéke	5 456	0	518	9,49	0
II./ Kiadások - Fontosabb sorok					
Anyag jellegű ráfordítás	506 689	403 560	388 465	76,67	96,26
Személyi jellegű ráfordítás	210 936	202 277	205 455	97,40	101,57
Értékcsökkenési leírás	25 093	22 150	18 965	75,58	85,62
Egyéb ráfordítás	80 201	7 000	22 977	28,65	328,24
ÖSSZES ÜZEMI RÁFORDÍTÁS (Anyag+Személy+ÉCS+Egyéb ráf.)	822 919	634 987	635 862	77,27	100,14
III./ Eredmény - Fontosabb sorok					
Üzemi eredmény	14 609	1 544	207	1,42	13,41
Pénzügyi műveletek eredménye	-1 133	-1 100	-1 085	95,76	98,64
ADÓZÁS ELŐTTI EREDMÉNY	13 476	444	-878	-	-
ADÓZOTT EREDMÉNY	8 016	444	-949	-	-
IV./ Mérleg adatok - Fontosabb sorok					
Befektetett eszközök állománya	149 525	143 500	279 363	186,83	194,68
Forgóeszközök állománya	326 064	178 300	195 430	59,94	109,61
Saját tőke	46 331	24 147	45 382	97,95	187,94

	2017. év tény (eFt)	2018. év terv (eFt)	2018. év tény (eFt)	2018. év tény/ 2017. év tény (%)	2018. év tény/ 2018. év tervek (%)
Jegyzett tőke	45 270	45 270	45 270	100,00	100,00
Hosszú lejáratú kötelezettségek	0	0	7 770	-	-
Rövidlejáratú kötelezettségek	424 475	352 000	446 990	105,30	126,99
Mérleg főösszeg	530 835	384 100	500 324	75,41	130,26
V./ Létszám összesen (fő)	59	59	55	93,22	93,22

A Belföldi értékesítés bevétele visszaesést mutat 2018. évben az előző időszakhoz képest. Ez a hulladékgazdálkodási közszolgáltatási rendszerben lezajlott változások miatt bekövetkezett szolgáltatási terület csökkenésnek tudható be.

A Szelektív hulladékértékesítés erős piacfüggősége ellenére jelentős bevétele volt társaságunknak. A jogszabályi változások miatt 2016. július 1-jét követően ez csak az ipari piacra korlátozódik.

A folyékony hulladékszállítási piacon 2010 óta jelentősebb változás nem történt. Tekintettel arra, hogy a térség szennyvízelvezetéssel kapcsolatos fejlesztései ezt az időszakot érintik, pozitívan értékelhető, hogy az egyéb, nem lakossági folyékony kommunális piac bevételei kompenzálni tudták a lakossági piac miatti bevétel kieséseket.

Továbbra is legmeghatározóbb költségelem az Igénybe vett szolgáltatás, melynek oka az előregedett géppark miatt exponenciálisan növekvő javítási szolgáltatás igénybevétele.

Második legjelentősebb költségtenyező a bér. A társaság szűk adminisztrációs létszámmal rendelkezik. A fizikai állomány bérrendezése évek óta elmaradt az ágazatot sújtó adók, és hatósági áras rendszer miatt, mindamelllett a minimálbér és szakmai bérminimum folyamatos emelkedése, és az ágazatban is jelentkező egyre nagyobb munkaerőhiány miatt szükséges a bérek emelése a lehetőségekhez mérten.

Tájékoztatás a főbb naturális adatokról

Megnevezés	Folyékony hull. gyűjtés	Index 2018/2017	Szilárd kommunális hull. gyűjtés	Index 2018/2017	Szelektív hull. gyűjtés	Index 2018/2017
Fuvaróra	2 614	109%	15 473	85%	5 654	114%
Kilométer	43 157	104%	270 031	82%	111 450	115%
Liter	11 719	104%	116 643	84%	40 765	123%
Liter/ óra	4,48	96%	7,54	98%	7,21	107%
Liter / 100 km	27,15	100%	43,20	103%	36,58	107%
begyűjtött mennyiség (m ³ ;t)	8 839	106%	13 610	81%	3 409	94%
begyűjtött mennyiség / óra	3,38	98%	0,88	96%	0,60	82%
begyűjtött mennyiség / km	0,20	102%	0,05	100%	0,03	82%

Folyékony hulladékgyűjtés területén enyhén növekvő mutatókat találunk. A korábbi évhez képest egységnyi folyékony hulladék begyűjtését kevesebb idő alatt látta el társaságunk, amelllett, hogy a gyűjtés érdekében megtett távolság növekedett. Az eredmény változása elsősorban a kiállások lokációjának köszönhető, de Társaságunk a költséghatékonyság elvét követve fokozottan ügyel járatok optimalizálására.

A kommunális hulladékok gyűjtése terén a hulladékgazdálkodási közszolgáltatási rendszer átszervezése a begyűjtött mennyiség csökkenését eredményezte, tekintettel arra, hogy a korábban közszolgáltatóként ellátott települések nem mindegyikén látunk el alvállalkozói feladatokat. A begyűjtött hulladékmennyiségtől kisebb arányban csökkenő fuvaróra és távolság adatok a korábban hatékonyan kialakított járattervek módosulása okozta, tekintettel arra, hogy az alvállalkozói tevékenységet két közszolgáltató tekintetében látja el társaságunk.

A szelektív gyűjtés naturális adatait a kommunális hulladékgyűjtést befolyásoló tényezők alakították, mindamelllett, hogy társaságunk alvállalkozóként több településen végzi a 2017. évben bevezetett házhoz menő zöldhulladék gyűjtését, a 2018-ban bevezetett házhoz menő lomtalanítást, valamint Makó város hulladékgyűjtésével kiegészült a társaság tevékenysége, megnövelve a teljesített fuvarórát és a megtett távolságot.

Közhasznúsági jelentés

1. A szervezet azonosító adatai		
név:	Csongrád Megyei Településtisztasági Nonprofit Kft.	
székhely:	6728 Szeged, Városgazda sor 1.	
bejegyző határozat száma:	06-09-002781	
nyilvántartási szám:		
képviselő neve:	Dr. Koltainé Farkas Gabriella	
2. Tárgyévben végzett alapcél szerinti és közhasznú tevékenységek bemutatása		
3. Közhasznú tevékenységek bemutatása (tevékenységenként)		
közhasznú tevékenység megnevezése:	Hulladék gyűjtés, szállítás, kezelés	
közhasznú tevékenységhez kapcsolódó közfeladat, jogszabályhely:	2012.évi CLXXXV.tv. (A hulladékokról) 41-45.§.; 2011.évi CLXXV.tv.; 2000.évi C.tv.; 350/2011.(12.30.)korm.rend.	
a közhasznú tevékenység célcsoportja:	Közszolgáltatási szerződésekben meghatározott településeken élő lakosság valamint,a Társaság tagjainak és más, tagján kívüli önkormányzatok.	
a közhasznú tevékenységből részesülők létszáma:		
a közhasznú tevékenység főbb eredményei: 2017. évi MSZE közhasznú tevékenységből -17.016 eFt		
4. Közhasznú tevékenység érdekében felhasznált vagyon kimutatása		
Felhasznált vagyonelem megnevezése	Vagyonelem értéke*	Felhasználás célja
5. Cél szerinti juttatások kimutatása		
Cél szerinti juttatás megnevezése	Előző év*	Tárgyév*
6. Vezető tisztségviselőknek nyújtott juttatás		
Tisztség	Előző év (1)*	Tárgyév (2)*
A. Vezető tisztségviselőknek nyújtott juttatás összesen:	3.162 eFt	3.157 eFt
7. Közhasznú jogállás megállapításához szükséges mutatók		
Alapadatok	Előző év (1)*	Tárgyév (2)*
B. Éves összes bevétel	832.175 eFt	635.563 eFt

ebből:		
C. a személyi jövedelemadó meghatározott részének az adózó rendelkezése szerinti felhasználásáról szóló 1996. évi CXXVI. törvény alapján átutalt összeg		
D. közszolgáltatási bevétel	462.935 eFt	355.717 eFt
E. normatív támogatás		
F. az Európai Unió strukturális alapjaiból, illetve a Kohéziós Alapból nyújtott támogatás		
G. Korrigált bevétel [B-(C+D+E+F)]	369.240 eFt	279.846 eFt
H. Összes ráfordítás (kiadás)	829.615 eFt	636.512 eFt
I. ebből személyi jellegű ráfordítás	210.936 eFt	205.455 eFt
J. Közhasznú tevékenység ráfordításai	506.397 eFt	372.732 eFt
K. Adózott eredmény	8.016 eFt	-949 eFt
L. A szervezet munkájában közreműködő közérdekű önkéntes tevékenységet végző személyek száma (főben; a közérdekű önkéntes tevékenységről szóló 2005. évi LXXXVIII. törvénynek megfelelően)		
Erőforrás-ellátottság mutatói	Mutató teljesítése	
Ectv. 32. § (4) a) [(B1+B2)/2>1.000.000,- Ft]	Igen	Igen
Ectv. 32. § (4) b) [K1+K2≥0]	Igen	Igen
Ectv. 32. § (4) c) [(I1+I2-A1-A2)/(H1+H2)≥0,25]	Nem	Igen
Társadalmi támogatottság mutatói	Mutató teljesítése	
Ectv. 32. § (5) a) [(C1+C2)/(G1+G2)≥0,02]	Nem	Nem
Ectv. 32. § (5) b) [(J1+J2)/(H1+H2)≥0,5]	Igen	Igen
Ectv. 32. § (5) c) [(L1+L2)/2≥10 fő]	Nem	Nem

* Adatok ezer forintban.

7.) HULLADÉKGAZDÁLKODÁSI TÖRVÉNY 50.§.(3). bek. tevékenység elkülönült bemutatása

A Hulladékgazdálkodási törvény 50.§. (3). bekezdésében előírtak alapján a hulladékgazdálkodási tevékenység elkülönített bemutatása:

1	1	0	9	0	0	7	4	3	8	1	1	5	7	2	0	6
---	---	---	---	---	---	---	---	---	---	---	---	---	---	---	---	---

Statisztikai számjel

0	6	-	0	9	-	0	0	2	7	8	1
---	---	---	---	---	---	---	---	---	---	---	---

Cégjegyzék szám

3	2
---	---

Csongrád Megyei Településtisztasági Nonprofit Kft

6728 Szeged Városgazda sor.1.

Éves beszámoló

"A" EREDMÉNYKIMUTATÁSA (összköltség eljárással)

Időszak: 2017.01.01 - 2017.12.31

Tétel- szám	A tétel megnevezése	Előző év	Előző év(ek) módosításai	Tárgyév	adatok eFt-ban
					Hulladékgazdálkodási kodási közzolgáltatás
a	b	c	d	e	g
13.	Kapott (járó) osztalék és részesedés				
	13. sorból kapcsolt vállalkozástól kapott				
14.	Részesedésekből származó bevételek, árfolyamnyereségek				
	14. sorból kapcsolt vállalkozástól kapott				
15.	Befektetett pénzügyi eszközökből (értékpapírokból, kölcsönökből) származó bevételek, árfolyamnyereségek				
	15. sorból kapcsolt vállalkozástól kapott				
16.	Egyéb kapott (járó) kamatok és kamatjellegű bevételek	4		3	
	16. Sorból kapcsolt vállalkozástól kapott				
17.	Pénzügyi műveletek egyéb bevételei	1		100	66
	17. Sorból értékelési különbözet				
VIII.	Pénzügyi műveletek bevételei (13.+14.+15.+16.+17.)	5		103	66
18.	Részesedésekből származó ráfordítások,				
	18. sorból kapcsolt vállalkozásnak adott				
19.	Befektetett pénzügyi eszközökből származó ráfordítások, árfolyamvesztések				
	19. sorból kapcsolt vállalkozásnak adott				
20.	Fizetendő (fizetett) kamatok és kamatjellegű ráfordítások	1 763		510	334
	20. sorból kapcsolt vállalkozásnak adott				
21.	Részesedések, értékpapírok, tartósan adott kölcsönök, bankbetétek értékvesztése				
22.	Pénzügyi műveletek egyéb ráfordításai	10		726	476
	22. Sorból értékelési különbözet				
IX.	Pénzügyi műveletek ráfordításai (18.+19.+20.+21.+22.)	1 773		1 236	810
B.	PÉNZÜGYI MŰVELETEK EREDMÉNYE (VIII.-IX.)	-1 768		-1 133	-744
C.	ADÓZÁS ELŐTTI EREDMÉNY (±A±B)	8 299		13 476	-35 173
X.	Adófizetési kötelezettség	770		5 460	5 460
D.	ADÓZOTT EREDMÉNY (±C.-X.)	7 529		8 016	-40 633

Csongrád Megyei Településtisztasági Nonprofit Kft

6728 Szeged Városgazda sor.1.

Éves beszámoló MÉRLEGE "A" változat

ESZKÖZÖK (AKTÍVÁK)

Időszak: 2018.01.01 - 2018.12.31

Sorozat	A tétel megnevezése	Előző év	adatok eFt-ban		adatok eFt-ban Hulladékgazdálkodási közszolgáltatás
			Előző év(ek) módosításai	Tárgyév	
a	b	c	d	e	f
01.	A. Befektetett eszközök (02.+10.+18. sor)	149 525		279 363	163 642
02.	I. IMMATERIÁLIS JAVAK (03.-09. sorok)	3 433		195	114
03.	Alapítás-átszervezés aktivált értéke				
04.	Kísérleti fejlesztés aktivált értéke				
05.	Vagyoni értékű jogok	3 277		41	24
06.	Szellemi termékek	156		154	90
07.	Üzleti vagy cégérték				
08.	Immateriális javakra adott előlegek				
09.	Immateriális javak értékheylesbítése				
10.	II. TÁRGYI ESZKÖZÖK (11.-17. sorok)	143 092		276 168	161 770
11.	Ingatlanok és a kapcsolódó vagyoni értékű jogok	107 984		183 290	107 365
12.	Műszaki berendezések, gépek, járművek	24 659		34 766	20 365
13.	Egyéb berendezések, felszerelések, járművek	6 789		5 794	3 394
14.	Tenyészállatok				
15.	Beruházások, felújítások			52 318	30 646
16.	Beruházásokra adott előlegek	3 660			
17.	Tárgyi eszközök értékheylesbítése				
18.	III. BEFEKTETETT PÉNZÜGYI ESZKÖZÖK (19.-28. sorok)	3 000		3 000	1 757
19.	Tartós részesedés kapcsolt vállalkozásban	3 000		3 000	1 757
20.	Tartósan adott kölcsön kapcsolt vállalkozásban				
21.	Tartós jelentős tulajdoni részesedés				
22.	Tartósan adott kölcsön jelentős tulajdoni részesedési viszonyban álló társasággal				
23.	Egyéb tartós részesedés				
24.	Tartósan adott kölcsön egyéb részesedési viszonyban álló vállalkozásban				
25.	Egyéb tartósan adott kölcsön				
26.	Tartós hitekvizonyt megtestesítő értékpapír				
27.	Befektetett pénzügyi eszközök értékheylesbítése				
28.	Befektetett pénzügyi eszközök értékelési különbözete				

Éves beszámoló MÉRLEGE "A" változat
ESZKÖZÖK (AKTÍVÁK)

Időszak: 2018.01.01 - 2018.12.31

Sor-szám	A tétel megnevezése	Előző év	adatok eFt-ban		Hulladék-gazdálkodási közszolgáltatás
			Előző év(ek) módosításai	Tárgyév	
a	b	c	d	e	f
29.	B. Forgóeszközök (30.+37.+46.+53. sor)	326 064		195 430	95 195
30.	I. KÉSZLETEK (31.-36. sorok)	9 543		12 831	
31.	Anyagok	4 539		7 319	
32.	Befejezetlen termelés és félkész termékek				
33.	Növények, hizó- és egerb állatok				
34.	Késztermékek	5 004		5 512	
35.	Árnk				
36.	Készletekre adott előlegek				
37.	II. KÖVETELÉSEK (38.-45. sorok)	240 745		138 210	95 195
38.	Követelések áruszállításból és szolgáltatásból (vevők)	152 489		74 276	43 165
39.	Követelések kapcsolt vállalkozással szemben	82 201		55 961	47 360
40.	Követelések jelentős tulajdoni részesedési viszonyban lévő vállalkozással szemben				
41.	Követelések egerb részesedési viszonyban lévő vállalkozással szemben				
42.	Váltókövetelések				
43.	Egerb követelések	6 055		7 973	4 670
44.	Követelések értékelési különbözete				
45.	Származékos ügyletek pozitív értékelési különbözete				
46.	III. ÉRTÉKPAPÍROK (47.-52. sorok)				
47.	Részesedés kapcsolt vállalkozásban				
48.	Jelentős tulajdoni részesedés				
49.	Egerb részesedés				
50.	Saját részvények, saját üzletszések				
51.	Forgatási célú hitelviszonyt megtestesítő értékpapírok				
52.	Értékpapírok értékelési különbözete				
53.	IV. PÉNZESZKÖZÖK (54.-55. sorok)	75 776		44 389	
54.	Pénztár, csekkek	1 327		290	
55.	Bankbetétek	74 449		44 099	
56.	C. Aktív időbeli elhatárolások (57.- 59. sorok)	55 246		25 531	24 774
57.	Bevételek aktív időbeli elhatárolása	54 923		23 704	23 704
58.	Költségek, ráfordítások aktív időbeli elhatárolása	323		1 827	1 070
59.	Halasztott ráfordítások				
60.	ESZKÖZÖK ÖSSZESEN (01.+29.+56. sor)	530 835		500 324	283 611

Csongrád Megyei Településtisztasági Nonprofit Kft

6728 Szeged Városgazda sor.1.

Éves beszámoló MÉRLEGE "A" változat

FORRÁSOK (PASSZÍVÁK)

Időszak: 2018.01.01 - 2018.12.31

Sor- szá m	A tétel megnevezése	Előző év	adatok eFt-ban		adatok eFt-ban
			Előző év(ek) módosításai	Tárgyév	
a	b	c	d	e	f
57.	D. Saját tőke (58.+60.+61.+62.+63.+64.+67. sor)	46 331		45 382	-67 206
58.	I. JEGYZETT TŐKE	45 270		45 270	26 518
59.	58. Sorból: visszavásárolt tulajdoni részesedés névértéken				
60.	II. JEGYZETT, DE MÉG BE NEM FIZETETT TŐKE (-)				
61.	III. TŐKETARTALÉK				
62.	IV. EREDMÉNYTARTALÉK	-6 955		1 061	-76 697
63.	V. LEKÖTÖTT TARTALÉK				
64.	VI. ÉRTÉKELÉSI TARTALÉK				
65.	Értékhelyesbítés értékelési tartaléka				
66.	Valós értékelés értékelési tartaléka				
67.	VII. ADÓZOTT EREDMÉNY	8 016		-949	-17 027
68.	E. Céltartalékok (69.-71. sorok)	38 550			
69.	Céltartalék a várható kötelezettségekre				
70.	Céltartalék a jövőbeni költségekre	38 550			
71.	Egyéb céltartalék				
72.	F. Kötelezettségek (73.+78.+88. sor)	424 475		454 760	350 710
73.	I. HÁTRASOROLT KÖTELEZETTSÉGEK (74.-77. sorok)				
74.	Hátrasorolt kötelezettségek kapcsolt vállalkozással szemben				
75.	Hátrasorolt kötelezettségek jelentős tulajdoni részesedési viszonyban lévő vállalkozással szemben				
76.	Hátrasorolt kötelezettségek egyéb részesedési viszonyban lévő vállalkozással szemben				
77.	Hátrasorolt kötelezettségek egyéb gazdálkodóval szemben				

Éves beszámoló MÉRLEGE "A" változat
FORRÁSOK (PASSZÍVÁK)
 Időszak: 2018.01.01 - 2018.12.31

adatok eFt-ban adatok eFt-ban

Sor- szá m	A tétel megnevezése	Előző év	Előző év(ek) módosításai	Tárgyév	Hulladékgazdálkodási közzolgáltatás
a	b	c	d	e	f
78.	II. HOSSZÚ LEJÁRATÚ KÖTELEZETTSÉGEK (79. - 87. sorok)			7 770	4 551
79.	Hosszú lejáratra kapott kölcsönök				
80.	Átváltoztatható kötvények				
81.	Tartozások kötvénykibocsátásból				
82.	Beruházási és fejlesztési hitelek				
83.	Egyéb hosszú lejáratú hitelek				
84.	Tartós kötelezettségek kapcsolt vállalkozással szemben				
85.	Tartós kötelezettségek jelentős tulajdoni részesedési viszonyban lévő vállalkozással szemben				
86.	Tartós kötelezettségek egyéb részesedési viszonyban lévő vállalkozással szemben				
87.	Egyéb hosszú lejáratú kötelezettségek			7 770	4 551
88.	III. RÖVID LEJÁRATÚ KÖTELEZETTSÉGEK (89. és 91.-100. sorok)	424 475		446 990	346 159
89.	Rövid lejáratú kölcsönök				
90.	87. sorból: az átváltoztatható és átváltozó kötvények				
91.	Rövid lejáratú hitelek			14 554	92 852
92.	Vevőktől kapott előlegek				
93.	Kötelezettségek áruszállításból és szolgáltatásból (szállítók)	104 536		224 854	131 712
94.	Váltótartozások				
95.	Rövid lejáratú kötelezettségek kapcsolt vállalkozással szemben	248 494		135 717	79 499
96.	Rövid lejáratú kötelezettségek jelentős tulajdoni részesedési viszonyban lévő vállalkozással szemben				
97.	Rövid lejáratú kötelezettségek egyéb részesedési viszonyban lévő vállalkozással szemben				
98.	Egyéb rövid lejáratú kötelezettségek	71 445		71 865	42 096
99.	Kötelezettségek értékelési különbözete				
100.	Származékos ügyletek negatív értékelési különbözete				
101.	G. Passzív időbeli elhatárolások (102.-104. sorok)	21 479		182	107
102.	Bevételek passzív időbeli elhatárolása				
103.	Költségek, ráfordítások passzív időbeli elhatárolása	21 479		182	107
104.	Halasztott bevételek				
105.	FORRÁSOK ÖSSZESEN (57.+68.+72.+101. sor)	530 835		500 324	283 611

Csongrád Megyei Településtisztasági Nonprofit Kft

6728 Szeged Városgazda sor.1.

Éves beszámoló

"A" EREDMÉNYKIMUTATÁSA (összköltség eljárással)

Időszak: 2018.01.01 - 2018.12.31

Tétel- szám	A tétel megnevezése	Előző év	adatok eFt-ban		adatok eFt-ban
			Előző év(ek) módosításai	Tárgyév	Hulladékgazdálkodási köszolgáltatás
a	b	c	d	e	f
01.	Belföldi értékesítés nettó árbevétele	764 225		595 019	348 542
02.	Exportértékesítés nettó árbevétele				
I.	Értékesítés nettó árbevétele (01.+02.)	764 225		595 019	348 542
03.	Saját termelésű készletek állományváltozása	5 003		508	
04.	Saját előállítású eszközök aktivált értéke	453		10	
II.	Aktivált saját teljesítmények értéke (±03.+04.)	5 456		518	
III.	Egyéb bevételek	67 847		40 532	1 573
	III. sorból visszaértéktérítés	14 093			
05.	Anyagköltség	118 167		90 410	41 329
06.	Igénybe vett szolgáltatások értéke	364 218		273 004	123 652
07.	Egyéb szolgáltatások értéke	11 460		12 094	9 692
08.	Eladott áruk beszerzési értéke	12 743		12 927	12 849
09.	Eladott (közvetített) szolgáltatások értéke	101		30	24
IV.	Anyagjellegű ráfordítások (05.+06.+07.+08.+09.)	506 689		388 465	187 544
10.	Bérek	142 019		135 668	91 329
11.	Személyi jellegű egyéb kifizetések	36 797		40 309	33 184
12.	Bérfizetések	32 120		29 478	20 748
V.	Személyi jellegű ráfordítások (10.+11.+12.)	210 936		205 455	145 262
VI.	Értékesítési leírás	25 093		18 965	15 086
VII.	Egyéb ráfordítások	80 201		22 977	18 327
	VII. sorból értékvesztés	874		57	45
A.	ÜZEMI (ÜZLETI) TEVÉKENYSÉG EREDMÉNYE (I±II.+III.-IV.-V.-VI.-VII.)	14 609		207	-16 103